



"Access to All"

गरिमा विकास बैंक लिमिटेड
Garima Bikas Bank Limited

नेपाल राष्ट्र बैंकबाट 'स' वर्गको इजाजतपत्र प्राप्त संस्था

गरिमा विकास बैंक लिमिटेड

सुधारौं वार्षिक प्रतिवेदन

आ.व. २०७३ / ०७४



"Access to All"

गरिमा विकास बैंक लिमिटेड
Garima Bikas Bank Limited

नेपाल राष्ट्र बैंकबाट 'स' वर्गको इजाजतपत्र प्राप्त संस्था

११ औं वार्षिक साधारण सभा



कम्पनी ऐन, २०६३ को दफा ७१ को उपदफा (३) सँग सम्बन्धित

प्रोक्सी फारम

श्री संचालक समिति
गरिमा विकास बैंक लिमिटेड,
लाजिम्पाट, काठमाण्डौ ।

विषय : प्रतिनिधि (प्रोक्सी) नियुक्त गरेको बारे ।

महाशय,

जिल्ला,.....म.न.पा./उ.म.न.पा./न.पा./गा.पा.,वडा नं स्थायी ठेगाना भई हाल
जिल्ला,.....म.न.पा./उ.म.न.पा./न.पा./गा.पा.,वडा नं बस्ने म/हामी..... ले त्यस कम्पनीको
शेयरधनीको हैसियतले सम्बत् २०७४ पौष २८ गते शुक्रबारका दिन हुने एघारौं वार्षिक साधारण सभामा म/हामी स्वयं उपस्थित भई
छलफल तथा निर्णयमा सहभागी हुन नसक्ने भएकाले उक्त सभामा मेरो/हाम्रो तर्फबाट भाग लिन तथा मतदान गर्नका लागि प्रोक्सी
पाउने तपशिलमा उल्लेखित ब्यक्तिलाई मेरो/हाम्रो प्रतिनिधि (प्रोक्सी) नियुक्त गरी पठाएको छु / पठाएका छौ ।

प्रोक्सी पाउनेको

दस्तखत :

नाम :

ठेगाना :

शेयरधनी नं.....

हितग्राही खाता नं.

शेयर संख्या : कित्ता

मिति :

निवेदक

दस्तखत :

नाम :

ठेगाना :

शेयरधनी नं.....

हितग्राही खाता नं.

शेयर संख्या : कित्ता

मिति :

(द्रष्टव्य : यो निवेदन साधारण सभा हुनु भन्दा कम्तीमा ४८ घण्टा अगावै कम्पनीको शाखा कार्यालय, सभागृहचोक पोखरामा पेश गरिसक्नु पर्नेछ ।)



"Access to All"
गरिमा विकास बैंक लिमिटेड
Garima Bikas Bank Limited

नेपाल राष्ट्र बैंकबाट 'स' वर्गको इजाजतपत्र प्राप्त संस्था

प्रवेश-पत्र

शेयरधनीको नाम :

शेयर क्रमसंख्या नं. :

शेयर संख्या :

शेयरधनीको दस्तखत.....

कम्पनी सचिव

एघारौं वार्षिक साधारण सभामा उपस्थित हुन जारी गरिएको प्रवेश-पत्र

द्रष्टव्य :

- यो प्रवेश-पत्र सभाकक्षमा प्रवेश गर्दा र साधारण सभा सम्पन्न नहुन्जेल अनिवार्य रुपमा साथमा राख्नु होला ।
- प्रवेश-पत्रको खाली स्थान शेयरधनी स्वयंले भर्नुहुन अनुरोध छ ।



विषय-सूची

वार्षिक प्रतिवेदन २०७३/७४

क्र.सं.	विषयहरू	पृष्ठ
१.	साधारण सभा सम्बन्धी सूचना	१
२.	साधारण सभा सम्बन्धी अन्य जानकारी	२
३.	अध्यक्षज्यूद्वारा प्रस्तुत संचालक समितिको वार्षिक प्रतिवेदन	४
४.	कम्पनी ऐन, २०६३ को दफा १०९ अन्तर्गत सञ्चालक समितिको छुट्टै प्रतिवेदनमा उल्लेख हुनु पर्ने विवरणहरूको बाँकी बुँदागत विवरण	१३
५.	घितोपत्र दर्ता तथा निष्काशन नियमावली २०७३ को नियम २६ को उपनियम (२) सँग सम्बन्धित वार्षिक प्रतिवेदन	१७
६.	लेखापरीक्षकको प्रतिवेदन	२१
७.	वासलात	२३
८.	नाफा नोक्सान हिसाब	२४
९.	नाफा नोक्सान बाँडफाँड हिसाब	२५
१०.	इक्विटीको विवरण	२६
११.	नगद प्रवाह विवरण	२७
१२.	अनुसूचीहरू	२८
१३.	BASEL II अनुसारको विवरण	७८
१४.	नेपाल राष्ट्र बैंकबाट दिइएका निर्देशनहरू	८१
१५.	नेपाल राष्ट्र बैंकबाट दिइएका निर्देशन उपर संचालक समितिको जवाफ	८२
१६.	संशोधनका लागि प्रस्तावित प्रबन्धपत्र तथा नियमावलीको तीनमहले विवरण	८३
१७.	संस्थापक शेयरधनीको विवरण	८६
१८.	ग्राफ तथा चार्ट	८९



एघारौं वार्षिक साधारण सभा बस्ने बारेको सूचना

यस गरिमा विकास बैंक लिमिटेडको मिति २०७४/०९/०५ गते बसेको संचालक समितिको २०४औं बैठकको निर्णय अनुसार कम्पनीको एघारौं वार्षिक साधारण सभा देहायको मिति, समय र स्थानमा हुने भएकोले सम्पूर्ण शेयरधनी महानुभावहरुको उपस्थितिको लागि यो सूचना प्रकाशित गरिएको छ ।

सभा बस्ने मिति, समय र स्थान

मिति :- २०७४ पौष २८ गते, शुक्रवार(तदनुसार २०१८ जनवरी १२)

समय :- विहान १०:३० बजे

स्थान :- होटल पोखरा ग्राण्ड, बिरौटा, पोखरा ।

(क) सामान्य प्रस्तावहरु

- (१) एघारौं वार्षिक साधारण सभाका लागि संचालक समितिको प्रतिवेदन २०७३/७४ छलफल गरी पारित गर्ने ।
- (२) साविक शुभेच्छा विकास बैंक लिमिटेडको मिति २०७३ असोज ३ गते सम्मको गरिमा विकास बैंक लिमिटेडमा सरेको हिसाब सहित गरिमा विकास बैंक लिमिटेडको आ.व. २०७३/७४ को लेखापरीक्षण प्रतिवेदन एवं २०७४ आषाढ मसान्तको वासलात तथा आ.व. २०७३/७४ को नाफा नोक्सान हिसाब र नगद प्रवाह विवरण तथा सो संग सम्बन्धित अनुसूचीहरु पारित गर्ने ।
- (३) लेखापरीक्षण समितिको सिफारिश बमोजिम आ.व.२०७४/७५ को लागी लेखापरीक्षक नियुक्त गर्ने र निजको पारिश्रमिक तोक्ने । (सी.ए. मनिषराज उप्रेती, के.बी.चित्रकार एण्ड कम्पनी पुनः नियुक्तिको लागि योग्य हुनुहुन्छ ।)
- (४) साविक शुभेच्छा विकास बैंक लिमिटेडको मिति २०७३ असोज ३ गते सम्मको गरिमा विकास बैंक लिमिटेडमा सरेको हिसाब सहित गरिमा विकास बैंक लिमिटेडको आ.व. २०७३/७४ को लेखापरीक्षण गर्नका लागि विकास बैंकको दशौं वार्षिक साधारण सभाबाट सी.ए. मनिषराज उप्रेती, एबीएमएस एण्ड एसोसियट्स नियुक्त भएकोमा सो कम्पनी के.बी.चित्रकार एण्ड कम्पनीमा गाभिएका कारण सि.ए. मनिषराज उप्रेती, के.बी.चित्रकार एण्ड कम्पनीको तर्फबाट माथि उल्लेखित अवधिको लेखापरीक्षण गराइएकोमा सो को अनुमोदन गर्ने प्रस्ताव छलफल गरी पारित गर्ने ।
- (५) रिक्त रहेको सर्वसाधारण शेयरधनीहरु (समूह "ख") को तर्फबाट संचालक समितिमा प्रतिनिधित्व गर्ने २ जना संचालकहरुको निर्वाचन गर्ने ।

(ख) विशेष प्रस्तावहरु

- (१) संचालक समितिले प्रस्ताव गरे बमोजिम हाल कायम चुक्ता पुँजी रु.२,२०,४२,४३,४७५।७१ को १५ प्रतिशतले हुन आउने रु. ३३,०६,३६,४२१।३६ (अक्षरेपी तेत्तीस करोड छ लाख छत्तीस हजार पाँच सय एक्काइस रुपैयाँ छत्तीस पैसा मात्र) बराबरको बोनस शेयर जारी गर्ने प्रस्ताव पारित गर्ने । साथै बोनस शेयर जारी गर्दा दशमलव पछिको शेयर (Fraction Share) अंकलाई पछि समायोजन गर्ने गरी यथावत राख्ने तथा गरिमा विकास बैंक लिमिटेडमा साविक शुभेच्छा विकास बैंक लिमिटेड गाभिई एकिकृत कारोबार गर्दाको दिन (मिति २०७३ असोज ४ गते) कायम शेयरधनीहरुले प्राप्त गर्ने बोनस शेयरमा लाभांश कर छुट पाउने भएकोले सो मिति भन्दा पछाडि शेयर खरिद गरी बोनस शेयर प्राप्त गर्ने शेयरधनीहरुले पाउने बोनस शेयरबापत तिर्नुपर्ने लाभांश कर, बोनस शेयर वितरणको समयमा नगदै बुझिलिन स्वीकृति प्रदान गर्ने सम्बन्धि प्रस्ताव पारित गर्ने ।
- (२) नेपाल राष्ट्र बैंकबाट पूर्वस्वीकृति प्राप्त भए बमोजिम विकास बैंकको संस्थापक समूहको शेयर स्वामित्व कम्तिमा ५१ प्रतिशत कायम रहने गरी बाँकी शेयर सर्वसाधारण शेयरमा परिणत गर्ने र सोही बमोजिम प्रवन्धपत्र तथा नियमावलीमा आवश्यक संशोधन गर्ने प्रस्ताव पारित गर्ने । (स्पष्टीकरण: गरिमा विकास बैंक लिमिटेडमा गाभिएका साविकका श्री निलगिरि विकास बैंक लिमिटेड र श्री शुभेच्छा विकास बैंक लिमिटेडले ने.रा.बैंकबाट जारी एकीकृत निर्देशन बमोजिम ५१ प्रतिशत भन्दा बढीको संस्थापक समूहको शेयर सर्वसाधारण शेयरमा परिणत गरिसकेको सन्दर्भमा साविक गरिमा विकास बैंक लिमिटेडका संस्थापक समूहको शेयरधनीहरुको शेयर मात्र कम्तिमा ५१ प्रतिशत कायम रहने गरी बाँकी शेयरलाई सर्वसाधारण शेयरमा परिणत गर्ने गरी नेपाल राष्ट्र बैंकबाट स्वीकृति प्राप्त भएको छ ।)
- (३) "बैंक तथा वित्तीय संस्था सम्बन्धी ऐन, २०७३" अनुरूप विकास बैंकको पुँजी संरचना बमोजिम संचालक समितिको संरचना



कायम गर्ने प्रस्ताव पारित गर्ने ।

- (४) "बैंक तथा वित्तीय संस्था सम्बन्धी ऐन, २०७३" को भावना बमोजिम "सञ्चालक" र "कार्यकारी प्रमुख" को कार्यकाल कायम गर्ने प्रस्ताव पारित गर्ने ।
- (५) विशेष प्रस्ताव नं. (१), (२), (३) र (४) बमोजिमका प्रस्तावहरू पारित भए अनुसार कायम हुने गरी एवं "बैंक तथा वित्तीय संस्था सम्बन्धी ऐन, २०७३" अनुरूप कायम हुने गरी विकास बैंकको प्रवन्धपत्र तथा नियमावलीमा आवश्यक संशोधन गर्नुका साथै विकास बैंकको प्रवन्धपत्र तथा नियमावलीमा ठाउँ ठाउँमा उल्लेख भएको "बैंक तथा वित्तीय संस्था सम्बन्धी ऐन, २०६३" भन्ने शब्दको सट्टा "बैंक तथा वित्तीय संस्था सम्बन्धी ऐन, २०७३" भन्ने शब्दहरू र "व्यवसायिक/विशेषज्ञ सञ्चालक" भन्ने शब्दको सट्टा "स्वतन्त्र सञ्चालक" भन्ने शब्दहरूमा रुपान्तरण गरी प्रवन्धपत्र तथा नियमावलीमा संशोधन गर्ने प्रस्ताव पारित गर्ने ।
- (६) गरिमा विकास बैंक लिमिटेड र अन्य ईजाजतपत्रप्राप्त बैंक तथा वित्तीय संस्था (हरू) एक आपसमा गाभ्ने/गाभिने (Merger) तथा गरिमा विकास बैंक लिमिटेडले अन्य बैंक तथा वित्तीय संस्था (हरू) प्राप्त गर्ने (Acquisition) सम्बन्धमा उपयुक्त बैंक तथा वित्तीय संस्था (हरू) खोजी गर्न, उपयुक्त लागेको बैंक तथा वित्तीय संस्था संग मर्जर तथा एक्विजिसन सम्बन्धि सहमतिपत्र (Memorandum of Understanding) तयारी गरी हस्ताक्षर गर्ने, सम्पूर्ण चल अचल सम्पत्ति तथा दायित्व मूल्यांकन (Due Diligence Audit) गर्ने मूल्यांकनकर्ता लेखापरीक्षक नियुक्त गर्ने, निजको पारिश्रमिक तोक्न र निजबाट बैंकको सम्पूर्ण चल अचल सम्पत्ति तथा दायित्व मूल्यांकन (Due Diligence Audit) गराउने, तथा गाभ्ने गाभिने (मर्जर) वा प्राप्त गर्ने (Acquisition) सम्बन्धमा नियमनकारी निकायहरूसंग सहमति लिने, गाभ्ने गाभिने (मर्जर) वा प्राप्त गर्ने (Acquisition) सम्बन्धी कार्यको लागि प्रवन्धपत्र तथा नियमावलीमा आवश्यक संशोधन गर्नुपर्ने भएमा सो समेत गर्ने लगायतका सम्पूर्ण प्रक्रिया अवलम्बन गरी एक आपसमा गाभ्ने/गाभिने (मर्जर) वा प्राप्त गर्ने (Acquisition) सम्बन्धि सम्पूर्ण कार्य गर्न संचालक समितिलाई अख्तियारी प्रदान गर्ने सम्बन्धी प्रस्ताव पारित गर्ने ।
- (७) प्रवन्धपत्र तथा नियमावली कम्पनी रजिष्ट्रारको कार्यालय एवं अन्य सम्बन्धित निकायबाट स्वीकृत गराउनको लागि आवश्यकता अनुसार सो मा थपघट गर्न तथा सच्याउनको लागी संचालक समितिलाई अख्तियारी प्रत्यायोजन गर्ने सम्बन्धी प्रस्ताव पारित गर्ने ।

ग) विविध ।

साधारण सभा सम्बन्धी अन्य जानकारी :

१. विकास बैंकको एघारौँ वार्षिक साधारण सभा प्रयोजनका लागि शेयर दाखिला खारेजको काम मिति २०७४/०९/१४ देखि मिति २०७४/०९/२८ गते सम्म बन्द रहनेछ । मिति २०७४/०९/१३ गतेसम्म नेपाल स्टक एक्सचेञ्ज लिमिटेडमा कारोबार भई प्रचलित नियमानुसार ७ कार्यदिन (मिति २०७४/०९/२१ गते) भित्र बैंकको शेयर रजिष्ट्रार एस क्यापिटल लिमिटेड, काठमाण्डौमा प्राप्त शेयरहरू मात्र साधारण सभा प्रयोजनका लागि नामसारी दाखिल खारेज गरिनेछ ।
२. सम्पूर्ण शेयरधनी महानुभावहरूलाई शेयरधनीको लगतमा कायम रहेको सम्बन्धित ठेगानामा हिसाब सहितको वार्षिक प्रतिवेदन पुस्तिका पठाइनेछ । सभामा उपस्थित हुने सम्पूर्ण शेयरधनीहरूले व्यक्तिगत सूचना साथै प्रेषित प्रवेश-पत्र वा आफ्नो परिचय खुल्ने प्रमाण (जस्तै: नागरिकता प्रमाणपत्र वा अन्य कुनै परिचय-पत्र) अनिवार्य रूपमा साथमा लिई आउनुहुन अनुरोध छ ।
३. सभामा भाग लिन वा मतदान गर्नका लागि प्रतिनिधि (प्रोक्सी) नियुक्त गर्न चाहने शेयरधनीहरूले सो सम्बन्धी निवेदन (प्रोक्सी फारम) भरी विकास बैंकको कास्की जिल्ला पोखरा लेखनाथ महानगरपालिका वडा नं.-८ स्थित सभागृहचोक शाखा कार्यालय, सभागृहचोक, पोखरामा सभा शुरु हुनुभन्दा कम्तिमा ४८ घण्टा अगाडि दर्ता गरी सक्नुपर्ने छ । यसरी प्रतिनिधि (प्रोक्सी) नियुक्त गर्दा बैंकको शेयरधनीलाई मात्र नियुक्त गर्न सकिने छ । प्रतिनिधि (प्रोक्सी) नियुक्त गरिसक्नु भएको शेयरधनी स्वयं सभामा उपस्थित भई हाजिरी किताबमा दस्तखत गर्नु भएमा अघि दिइएको प्रोक्सी स्वतः बदर हुनेछ ।
४. नाबालक शेयरधनीका सन्दर्भमा शेयरधनी दर्ता किताबमा संरक्षकको रूपमा नाम लेखिएको व्यक्तिले मात्र संरक्षकको हैसियतले सभामा भाग लिन, छलफल गर्न, प्रतिनिधि नियुक्त गर्न र मतदान गर्न सक्नुहुनेछ ।
५. संयुक्त रूपमा शेयर खरिद गर्ने शेयरधनीको हकमा शेयरधनी दर्ता किताबमा जसको नाम पहिले उल्लेख गरिएको छ, सो व्यक्ति वा संयुक्त शेयरधनीहरूको सर्वसम्मतिबाट आफुहरू मध्ये नियुक्त व्यक्तिले मात्र सभामा भाग लिन, छलफल गर्न, प्रतिनिधि नियुक्त गर्न र मतदान गर्न सक्नुहुनेछ ।
६. सभामा भाग लिन प्रतिनिधि नियुक्त गरी सो को प्रतिनिधि-पत्र (प्रोक्सी) बैंकमा बुझाई सकेपछि प्रोक्सी बदर गरी अर्को दिन चाहिनेमा सो को सूचना सभा शुरु हुनुभन्दा ४८ घण्टा अगावै विकास बैंकको कास्की जिल्ला पोखरा लेखनाथ महानगरपालिका



- वडा नं.-८ स्थित सभागृहचोक शाखा कार्यालय, सभागृहचोक, पोखरामा दर्ता गराई सक्नुपर्नेछ र नयाँ प्रोक्सीको हकमा माथि बुँदा नं.३ मा लेखिए बमोजिम हुनेछ ।
७. शेयरधनी महानुभावहरुको सुविधाको लागि हाजिरी पुस्तिका सभा स्थलमा सभा हुने दिन बिहान ९:३० बजेदेखि नै खुल्ला गरिनेछ । सभामा भाग लिने प्रत्येक शेयरधनी महानुभावहरुले सभा हुने स्थानमा उपस्थित भई तहाँ रहेको हाजिरी पुस्तिकामा दस्तखत गर्नुपर्नेछ ।
८. विविध शीर्षक अन्तर्गत कुनै विषयमा छलफल गर्न आवश्यक ठानेमा शेयरधनी महानुभावहरुले आफुले प्रस्तुत गर्न चाहेको विषयबारे सभा हुनु भन्दा ७ दिन अगावै अर्थात मिति २०७४ पौष २१ गते कार्यालय समयभित्र बैंकको प्रधान कार्यालय, लाजिम्पाट, काठमाण्डौमा लिखित जानकारी दिनु पर्नेछ । यसरी पूर्व जानकारी नगराएको विषयमा सभामा छलफल तथा निर्णय गरिने छैन ।
९. सर्वसाधारण शेयरधनीहरु (समूह "ख") को तर्फबाट संचालक समितिमा प्रतिनिधित्व गर्ने २ जना संचालकहरुको निर्वाचन कार्यक्रम मिति २०७४/०९/२१ गते विकास बैंकको कास्की जिल्ला पोखरा लेखनाथ महानगरपालिका वडा नं.-८ स्थित सभागृहचोक शाखा कार्यालय, सभागृहचोक, पोखराको सूचना पाटीमा टाँस गरिनेछ । साथै सो सम्बन्धी जानकारी विकास बैंकको प्रधान कार्यालय, लाजिम्पाट काठमाण्डौबाट समेत प्राप्त गर्न सकिनेछ ।
१०. निर्वाचन सम्बन्धी अन्य कार्यहरु यस विकास बैंकको सञ्चालक निर्वाचन निर्देशिका, २०६७ बमोजिम हुनेछ ।

संचालक समितिको आज्ञाले,
माधवप्रसाद उपाध्याय
(कम्पनी सचिव)



अध्यक्षद्वारा प्रस्तुत सञ्चालक समितिको वार्षिक प्रतिवेदन

आर्थिक वर्ष २०७३/७४

आदरणीय शेयरधनी महानुभावहरु,

गरिमा विकास बैंक लिमिटेडको एघारौँ वार्षिक साधारण सभामा भाग लिन उपस्थित हुनुभएका सम्पूर्ण शेयरधनी महानुभावहरु, नियमनकारी निकायका प्रतिनिधिज्यूहरु, कर्मचारीहरु, पत्रकार महानुभावहरु एवं सम्पूर्ण पर्यवेक्षक तथा अतिथिज्यूहरुलाई संचालक समिति तथा मेरो व्यक्तिगत तर्फबाट समेत यस सम्मानित साधारण सभामा हार्दिक स्वागत गर्दछु। विकास बैंकको एघारौँ वार्षिक साधारण सभामा आर्थिक वर्ष २०७३/७४ को वार्षिक प्रतिवेदन प्रस्तुत गर्न पाउँदा अत्यन्त गौरवान्वित महशुस गरेको छु। विगत ११ वर्षदेखि यहाँहरुबाट हामीलाई प्राप्त अटुट विश्वास र आत्मीय सहयोगको लागि मेरो व्यक्तिगत र संचालक समितिको तर्फबाट हार्दिक आभार व्यक्त गर्न चाहन्छु। यस साधारण सभामा संचालक समितिको तर्फबाट पेश गरिएको विकास बैंकको वार्षिक प्रतिवेदन तथा लेखापरीक्षकको प्रतिवेदन सम्पूर्ण शेयरधनी महानुभावहरुलाई पठाइसकिएको हुनाले यहाँहरुबाट अध्ययन भइसकेको होला भन्ने विश्वास लिएको छु। बैंकका भावी कार्यक्रमहरु अझ प्रभावकारी बनाउन यहाँहरुबाट अमूल्य सल्लाह, सुझाव तथा मार्गनिर्देशनको अपेक्षा राख्दै संचालक समितिको वार्षिक प्रतिवेदन, लेखापरीक्षकको प्रतिवेदन सहित मिति २०७४ असार मसान्तको वासलात, आर्थिक वर्ष २०७३/७४ को नाफा नोक्सान हिसाब तथा सो संग सम्बन्धित अनुसूचीहरु लगायत यस सम्मानित सभा समक्ष पेश गरिएका सम्पूर्ण प्रस्तावहरु समेत सर्वसम्मतिबाट पारित गरिदिनुहुन सम्पूर्ण शेयरधनी महानुभावहरुमा हार्दिक अनुरोध गर्दछु। साथै, प्रतिवेदनलाई सुधार गर्न तथा संस्थाको उद्देश्य प्राप्त गर्नका लागि आगामी दिनमा नयाँ नयाँ कार्यक्रम तयार गर्नका लागि यहाँहरुबाट सदा भै रचनात्मक सुझाव, सहयोग र मार्ग निर्देशनहरुको अपेक्षा गर्दछु। यस प्रतिवेदन माफत विकास बैंकको संक्षिप्त परिचय, बैंकको गत आर्थिक वर्षको कारोबारको समीक्षा, राष्ट्रिय तथा अन्तराष्ट्रिय आर्थिक परिदृश्य, बैकिङ्ग क्षेत्रको परिसूचक तथा तथा भावी कार्यक्रमहरु प्रस्तुत गरेको छु।

१. बैंकको संक्षिप्त परिचय :

गरिमा विकास बैंक लिमिटेड, नेपाल सरकार, कम्पनी रजिष्ट्रारको कार्यालयमा दर्ता नं. १०१४/२०६४/६५ रहेको, नेपाल राष्ट्र बैंकबाट "ख" वर्गको बैकिङ्ग कारोबार गर्न इजाजतपत्र प्राप्त राष्ट्रियस्तरको विकास बैंक हो। मिति २०६४/६/२४ मा नेपाल राष्ट्र बैंकबाट १-३ जिल्लास्तर (स्याङ्जा, कास्की र पाल्पा) कार्यक्षेत्रमा वित्तिय कारोबार गर्नको लागि इजाजतपत्र प्राप्त यस विकास बैंकले २०६४/०७/१८ देखि स्याङ्जाको वालिङबाट औपचारिक रुपमा वित्तीय कारोबार आरम्भ गरेको थियो। मिति २०६८/१२/२० देखि ४-१० जिल्लास्तर (स्याङ्जा, कास्की, पाल्पा, रुपन्देही, कपिलवस्तु, दाङ, नवलपरासी, तनहुँ, पर्वत, र बागलुङ) को विकास बैंकको रुपमा वित्तीय सेवा प्रवाह गर्ने गरी कार्यक्षेत्र विस्तारको स्वीकृति पाएको थियो। म्याग्दी जिल्लाको बेनीमा प्रधान कार्यालय रहेको साविक निलगिरि विकास बैंक लिमिटेडलाई गाभी मिति २०७२ आषाढ २९ गतेदेखि गरिमा विकास बैंक लिमिटेड राष्ट्रिय स्तरको विकास बैंकको रुपमा परिणत भएको हो। राष्ट्रिय स्तरको विकास बैंकमा स्तरोन्नती भैसकेपश्चात विकास बैंकको नवौँ वार्षिक साधारण सभाबाट प्राप्त अख्तियारी तथा सो साधारण सभामा श्रद्धेय शेयरधनी महानुभावहरुबाट अभिव्यक्त सुझाव तथा भावनाको कदर एवं २०७३ असार ३० गते सम्पन्न विशेष साधारण सभाको निर्णयको कार्यान्वयन गर्दै भरतपुर महानगरपालिकाको नारायणगढमा केन्द्रीय कार्यालय रहेको सुसंस्थागत संस्कार र भावना मिल्ने साविक शुभेच्छा विकास बैंक लिमिटेडलाई गाभी मिति २०७३ असोज ४ देखि एकिकृत कारोबार गरिएको थियो। साथै, मिति २०७३ आषाढ ३० गते सम्पन्न विशेष साधारण सभाबाट विकास बैंकको केन्द्रीय कार्यालय महेन्द्रपुल पोखराबाट लाजिम्पाट, काठमाण्डौँमा स्थानान्तरण गर्ने निर्णय भएबमोजिम मिति २०७३ चैत्र २७ गतेदेखि विकास बैंकको केन्द्रीय कार्यालय लाजिम्पाट-२, काठमाण्डौँमा स्थानान्तरण गरी संचालन भैरहेको व्यहोरा पुनः स्मरण गराउन चाहन्छु।

२. विगत वर्षको कारोबारको सिंहावलोकन :

गरिमा विकास बैंक लिमिटेडका लागि आर्थिक वर्ष २०७३/७४ समग्रमा सन्तोषजनक रहेको व्यहोरा शेयरधनी महानुभावहरु समक्ष जानकारी गराउन चाहन्छु। बढ्दो प्रतिस्पर्धा, सीमित लगानीका क्षेत्र तथा मुलुकको अस्थिर राजनैतिक अवस्थाका बाबजुद पनि विकास बैंकले आर्थिक वर्ष २०७३/७४ मा व्यवसायको विस्तार तथा प्रतिफलको हिसाबले उत्साहजनक उपलब्धिहरु हासिल गर्न सफल भएको तलको तथ्यांकले स्पष्ट हुन्छ।



प्रतिवेदन वर्षमा गरिमा विकास बैंक लिमिटेडले हासिल गरेमा मुख्य उपलब्धिहरु देहाय बमोजिम प्रस्तुत गरिएको छ ।

(क) प्रमुख वित्तिय परिसूचकहरु :

विवरण	२०७३ आषाढ मसान्त (रु.)	२०७४ आषाढ मसान्त (रु.)	वृद्धि/कमी	
			रकम	प्रतिशत
चुक्ता पुँजी	८५३,२००,०००।००	२,५३४,८७९,९९७।०७	१,६८१,६७९,९९७।०७	१९७।१०
जगेडा तथा कोषहरु	१७१,५५६,१८७।३९	२९३,४८७,४३८।३७	१२१,९३१,२५०।९८	७१।०७
कुल सम्पत्ति	१०,५७८,८३९,४८७।८२	१७,६६२,११४,७९६।००	७,०८३,२७५,३०६।१८	६६।९६
कुल निक्षेप	९,२२८,६००,००८।७४	१४,५१३,३९०,५४०।००	५,२८४,७९०,५३१।२७	५७।२६७
कुल कर्जा तथा सापट	७,९०९,१४८,७०३।१३	१२,८३४,९६२,३९९।००	४,९२५,८१३,६९५।३९	६२।२८
कुल लगानी	१०१,९६०,०५८।००	१८७,६४१,११८।७०	८५,६८१,०६०।७३	८४।०३
निष्कृत्य कर्जा (प्रतिशतमा)	०।३१	०।२४	(०।०७)	(२२।५८)
कर्जा निक्षेप अनुपात (नेपाल राष्ट्र बैंक अनुसार)	७६।८३	७५।१२	(१।७१)	(२।२३)
पुँजीकोष अनुपात	१३।४७	२४।९६	११।४९	८५।३०
संचालन मुनाफा	३५६,७०३,९८२।१७	५६७,१४४,५२५।७०	२१०,४४०,५४३।५३	५९।००
खुद मुनाफा	२२२,०१७,४२०।५३	३४९,०११,२७४।६०	१२६,९९३,८५४।०७	५७।२०
प्रतिशेयर आम्दानी	२६।०२	१५.८३	(१०।१९)	(३९।१६)
शाखा संख्या	२८	४७	१९	६७।८६
कर्मचारी संख्या	२५०	४३३	१८३	७३।२०

माथि उल्लेख गरिएका सूचकांकहरुका आधारमा आर्थिक वर्ष २०७३/७४ को अवधिमा यस गरिमा विकास बैंकले उल्लेखनीय प्रगति हासिल गरेको व्यहोरा गर्वका साथ प्रस्तुत गर्न चाहन्छु । कुल सम्पत्ति, निक्षेप संकलन, कर्जा लगानी तथा संचालन एवं खुद मुनाफा वृद्धिलाई विश्लेषण गर्दा विकास बैंकको विस्तार तिव्र रुपमा भैरहेको छ । खुद मुनाफामा ५७।२० प्रतिशतले वृद्धि भएतापनि आर्थिक वर्ष २०७३/७४ को अवधिमा मर्जर, बोनस र हकप्रद निष्कासन मार्फत करिब १९७।१० प्रतिशत चुक्ता पुँजी वृद्धि भएको कारणले अघिल्लो आर्थिक वर्षमा भन्दा १०।१९ प्रतिशतले प्रतिशेयर आम्दानी घटेको देखिन्छ । विकास बैंकको निक्षेप परिचालन, कर्जा लगानी, कर्जा असुली तथा नाफामा भएको वृद्धि प्रभावकारी रहेको भएतापनि पुँजीमा भएको वृद्धिको अनुपातमा व्यवसायिक आकारमा वृद्धि गर्न र आगामी दिनमा लगानीकर्ता महानुभावहरुलाई स्थिर ढंगले मुनाफा प्रदान गर्नु सबैभन्दा ठुलो चुनौती रहेको व्यहोरा यस सभामा राख्न चाहन्छु ।

(ख) पुँजी योजना तथा मर्जर/एक्वीजिसन सम्बन्धमा :

नेपाल राष्ट्र बैंकले वि.सं.२०७२ सालको मौद्रिक नीतिमार्फत बैंक तथा वित्तिय संस्थाहरुले चुक्ता पुँजी वृद्धि गर्नुपर्ने र सो सम्बन्धी योजना तयारी गरी नेपाल राष्ट्र बैंक समक्ष पेश गर्नुपर्ने निर्देशन दिएको सन्दर्भमा यस विकास बैंकले पनि तोकिएको समयसिमा भित्र तोकिएको चुक्ता पुँजी पुर्‍याउने पतिवद्धता सहितको पुँजी योजना नेपाल राष्ट्र बैंकमा पेश गरेको थियो । विकास बैंकले शेयरधनीहरुलाई दिदै आएको स्थिर प्रतिफल चालु तथा आगामी आर्थिक वर्षहरुमा समेत कायम राख्नको लागि चुक्ता पुँजी वृद्धि संगसंगै व्यावसायिको विस्तार पनि सोही गतिमा निरन्तर कायम राखिराख्नु अनिवार्य रहन्छ । तसर्थ, गरिमा विकास बैंक लिमिटेडमा अन्य बैंक तथा वित्तीय संस्थाहरुहरुलाई मर्जर तथा एक्वीजिसनमामा ल्याउदा पुँजी र व्यावसायिक दुवै एकसाथ प्राप्त हुने भएकोले विकास बैंकले पुँजी वृद्धिको पहिलो विकल्प मर्जर तथा एक्वीजिसनलाई दिदै आएको आदरणीय शेयरधनी महानुभावहरुलाई अवगत नै



"Access to All"

गरिमा विकास बैंक लिमिटेड
Garima Bikas Bank Limited

नेपाल राष्ट्र बैंकबाट 'स' वर्गको इजाजतपत्र प्राप्त संस्था

छ। गरिमा विकास बैंक लिमिटेडलाई राष्ट्रिय स्तरको विकास बैंकको रूपमा स्थापित गराउनको लागि मिति २०७२ आषाढ २९ मा गरिमा विकास बैंक लिमिटेड र निलगिरि विकास बैंक लिमिटेड एकआपसमा गाभिएको थियो भने राष्ट्रिय स्तरको सबल र सक्षम विकास बैंकको रूपमा स्थापित हुनको लागि मिति २०७३ आषाढ ३० गते सम्पन्न विशेष साधारण सभाको निर्णयको भावना बमोजिम २०७३ आश्विन ४ गते गरिमा विकास बैंक लिमिटेड र शुभेच्छा विकास बैंक लिमिटेड एकआपसमा गाभिएँ एकीकृत कारोबार भएको व्यहोरा सम्पूर्ण शेयरधनी महानुभावहरुमा पुनः स्मरण गराउन चाहन्छु। आगामी दिनमा समेत विकास बैंकलाई आवश्यक पूँजी र व्यवसायका लागि उपयुक्त संस्थालाई गरिमा विकास बैंकमा गाभ्ने वा प्राप्ति गर्ने प्रक्रियालाई अगाडि बढाउन उपयुक्त लागेकोले सो सम्बन्धी प्रस्ताव यस सम्मानित सभासमक्ष प्रस्तुत गरेको व्यहोरा अनुरोध गर्दछु।

(ग) विकास बैंकको केन्द्रीय कार्यालय स्थानान्तरण सम्बन्धमा :

यस विकास बैंकले मिति २०७२ आषाढ २९ गते राष्ट्रिय स्तरको विकास बैंकमा स्तरोन्नती भएपश्चात मिति २०७३ आषाढ ३० गते सम्पन्न विशेष साधारणसभाबाट विकास बैंकको पोखरा उप-महानगरपालिका वार्ड नं.-९ स्थित केन्द्रीय कार्यालयलाई, काठमाण्डौ महानगरपालिका वार्ड नं.-२, लाजिम्पाटमा स्थानान्तरण गर्नको लागि आवश्यक पक्रिया अगाडि बढाउने निर्णय भए बमोजिम सम्पूर्ण प्रक्रिया पूरा गरि मिति २०७३ चैत्र २७ देखि विकास बैंकको केन्द्रीय कार्यालय काठमाण्डौ महानगरपालिका वार्ड नं.-२, लाजिम्पाटमा स्थानान्तरण भएको थियो। विकास बैंकको केन्द्रीय कार्यालय काठमाण्डौमा स्थानान्तरण भएपश्चात बैंकको प्रतिस्पर्धात्मक क्षमता तथा व्यवसायिक सम्भावनाको दायरामा दिनानुदिन वृद्धि हुँदै गइरहेको महशुस भएको छ।

(घ) हकप्रद शेयर निष्काशन :

विकास बैंकको मिति २०७३ फाल्गुन ६ गते सम्पन्न दशौँ वार्षिक साधारणसभाको निर्णय बमोजिम १० बराबर ७ (१०:७) अर्थात चुक्ता पुँजीको ७० प्रतिशतले हुने ९०,७६,२९६.६६ किता हकप्रद शेयर जारी गरि आ.व.२०७३/७४ को अवधिभित्र नै उक्त हकप्रद शेयर बाँडफाँडको काम सम्पन्न भयो। जसले गर्दा विकास बैंकको चुक्ता पुँजीमा रु.९०,७६,२९,६६६/- थपिन गई आ.व.को अन्त्यमा चुक्ता पुँजी रु.२,२०,४२,४३,४७५।७१ पुगेका कारण यस सम्मानित सभा समक्ष प्रस्तुत बोनस शेयर वितरण पश्चात विकास बैंकले नेपाल राष्ट्र बैंकको निर्देशन बमोजिम पुर्‍याउनुपर्ने न्यूनतम चुक्ता पुँजी समयमा नै पुर्‍न गएको छ। यस सन्दर्भमा, नेपाल राष्ट्र बैंकले निर्देशन गर्दाको बखत निकै कठिन जस्तो देखिएको पुँजी वृद्धिको चुनौती सहज तरिकाबाट पुरा गर्न योगदान गर्नुहुने सम्पूर्ण संस्थापक एवं सर्वसाधारण शेयरधनी महानुभावहरुमा हार्दिक आभार समेत व्यक्त गर्न चाहन्छु।

(ङ) शाखा विस्तार :

हाल विकास बैंकले काठमाण्डौ उपत्यकामा ५ वटा शाखा कार्यालयहरु र काठमाण्डौ उपत्यका बाहिर १३ जिल्लामा ४४ वटा शाखा कार्यालयहरु समेत जम्मा ४९ वटा शाखा कार्यालयहरु र १२ वटा एटीएम मार्फत सेवाग्राही महानुभावहरुलाई वित्तीय सेवा प्रवाह गर्दै आइरहेको छ। विकास बैंकको पुँजी वृद्धि भएसँगै व्यवसायिक आकारमा समेत वृद्धि हुनु अपरिहार्य भएकोले सो को लागि शाखा विस्तारलाई प्राथमिकतामा राखिएको छ। यस अनुसार विकास बैंकले पूर्वी नेपालको व्यवसायिक केन्द्रको रूपमा परिचित भापा, मोरङ र सुनसरी जिल्लाहरुमा नौ वटा शाखा कार्यालय खोल्ने प्रक्रिया अन्तर्गत कार्यालय रहने घरको आन्तरिक डेकोरेशन सम्बन्धी कार्य भइरहेको छ भने मध्यपश्चिम र सुदुर पश्चिममा उपयुक्त स्थानको खोजी गर्ने सिलसिलामा सम्भाव्यता अध्ययन भइरहेको छ। विकास बैंकले चालु आर्थिक वर्ष अवधिमा करिब २० वटा नयाँ शाखा कार्यालय खोल्ने लक्ष्य लिएको व्यहोरा यस सम्मानित सभा समक्ष जानकारी गराउन चाहन्छु।

३. बैंकले संचालनमा ल्याएका विभिन्न सेवा तथा कार्यक्रमहरु :

(क) निक्षेप योजना: वर्तमान प्रतिस्पर्धात्मकता वातावरणमा निक्षेप परिचालनलाई प्रभावकारीरूपमा परिचालन गर्नका लागि विकास बैंकले विभिन्न प्रकारका बचत निक्षेप, मुद्दती निक्षेप योजना तथा चल्ती खाताहरु संचालनमा ल्याएको छ। प्रतिस्पर्धात्मकता स्थितिमा ग्राहकहरुको आवश्यकता र मागलाई ध्यानमा राख्दै विकास बैंकले सुनौलो भविष्य निक्षेप योजना, गरिमा स्वास्थ्य सुरक्षित निक्षेप योजना, गरिमा शुभलाभ बचत खाता, विशेष मुद्दती खाता लगायतका निक्षेपका नयाँ प्रोडक्टहरु बजारमा प्रस्तुत गरेको छ। गरिमा स्वास्थ्य सुरक्षित निक्षेप योजनामार्फत ग्राहकहरुलाई प्रतिफलमात्र नभई औषधीउपचार तथा दुर्घटना बीमा सुविधा समेत उपलब्ध गराइएको छ।



(ख) कर्जा तथा सापट : अर्थतन्त्रको आवश्यकता, ग्राहकको माग र नेपाल राष्ट्र बैंकको एकीकृत निर्देशिका बमोजिम विकास बैंकले विशेष गरि उत्पादनशील क्षेत्रको कर्जा लगानीलाई प्राथमिकतामा राखी कोषमा आधारित तथा गैह्र कोषमा आधारित कर्जाहरु प्रवाह गर्दै आईरहेको छ । ग्राहकहरुको माग र आवश्यकतालाई मध्यनजर गर्दै विकास बैंकले आफ्ना विभिन्न शाखा कार्यालयहरुबाट सुनचाँदी कर्जा सुविधा र लघुवित्त कर्जा कारोबारसमेत प्रवाह गर्दै आईरहेको छ ।

(ग) विप्रेषण (Remittance) सुविधा : विकास बैंकले विभिन्न रेमिट्यान्स कम्पनीहरूसँग सम्झौता गरि विभिन्न मुलुकहरुबाट पठाएको रकम भुक्तानी दिदै आईरहेको छ । साथै, देशभित्रको एक स्थानबाट अर्को स्थानमा रकम पठाउने तथा पठाएको रकम भुक्तानी दिने व्यवस्था समेत मिलाईएको छ । यसै सिलसिलामा विकास बैंकले आगामी दिनमा गरिमा रेमिट नाउँबाट आफ्नै रेमिटिन्स सेवा प्रवाह गर्ने प्रक्रिया अगाडि बढाएको छ ।

(घ) ३६५ दिने बैकिङ सुविधा : विकास बैंकले वर्तमान प्रतिस्पर्धात्मक स्थितिमा ग्राहकको माग र आवश्यकतालाई ध्यानमा राखी शनिवार तथा सार्वजनिक विदाको दिनमा समेत काउण्टर खोली ग्राहकहरुको निक्षेप लिने, चेकको भुक्तानी दिने तथा कर्जाको किस्ता भुक्तानी गर्ने सुविधा प्रदान गर्दै आईरहेको छ । हाल यस्तो सुविधा विकास बैंकको महेन्द्रपुल शाखाबाट प्रदान गरिदै आएको व्यहोरा जानकारी गराउन चाहन्छु ।

(ङ) ABBS सुविधा : विकास बैंकले विगतका वर्षहरुदेखि नै आफ्ना ग्राहकहरुलाई निःशुल्क रुपमा एक शाखाको चेक अर्को शाखाबाट भुक्तानी लिने तथा कुनै एक शाखामा रहेको खातामा अर्को शाखाबाट रकम जम्मा गर्ने सुविधा अर्थात Any Branch Banking Service प्रदान गर्दै आईरहेको छ ।

(च) ATM सुविधा: बैकिङ क्षेत्रमा बढ्दै गइरहेका प्रतिस्पर्धा र बैकिङ व्यावसायको विस्तार संगै ग्राहकहरुले बैंकले प्रदान गर्दै आईरहेको सुविधालाई मध्यनजर गरेर मात्र बैंकसँग कारोबार गर्ने सोचको विकास हुँदै गइरहेको सन्दर्भमा ATM सुविधा बिना वर्तमान समयमा बैकिङ व्यावसायको कल्पना गर्न सकिदैन । यस विकास बैंकले पनि यस विषयलाई ध्यानमा राखी हाल नेशनल पेमेण्ट नेटवर्कसंगको सहकार्यमा विकास बैंकका १२ वटा शाखा कार्यालयहरुमा आफ्नै ATM मेसिनमार्फत र नेशनल पेमेण्ट नेटवर्कसँग आवद्ध भएका अन्य बैंकका देशभरका ATM मेसिनमार्फत ग्राहकहरुलाई ATM सुविधा प्रदान गर्दै आईरहेको छ ।

(छ) SMS & Mobile Banking सुविधा: यस विकास बैंकका ग्राहकहरुले आफ्नो खातामा भएको कारोबारको बारेमा जानकारी लिन, खातामा रहेको मौज्जातको SMS मार्फत जानकारी लिन, स्टेटमेण्ट हेर्न, गरिमा विकास बैंक तथा अन्य बैंक तथा वित्तीय संस्थामा रहेका ग्राहकहरुको खातामा सजिलै रकम स्थानान्तरण, मोबाइल तथा टेलिफोन रिचार्ज, विद्युत, खानेपानी, तथा ल्याण्डलाइन टेलिफोनको महशुल भुक्तानी गर्न, ईसेवामार्फत हवाई टिकट खरिद गरी सो को भुक्तानी लगायतका विविध कार्यहरु मोबाइल फोन सेटमार्फत तत्काल एवं सहज तरिकाबाट सम्पन्न गर्नका लागि गरिमा विकास बैंक लिमिटेडको मोबाइल बैकिङ सुविधा प्रयोग गर्न सक्ने गरी एसएमएस तथा मोबाइल बैकिङ सेवा ग्राहकवर्गमा प्रस्तुत गरिएको छ भने एसएमएस तथा मोबाइल बैकिङ सेवा दिनानुदिन लोकप्रिय समेत भइरहेको व्यहोरा जानकारी गराउन चाहन्छु । जुनसुकै समयमा पनि यस्तो सुविधाको उपयोग गर्न सकिने भएको हुँदा यसबाट ग्राहकहरुको समय र पैसाको बचत भएको हामीले महशुस गरेका छौं । आगामी दिनमा विकास बैंकले सूचना प्रविधिको उच्चतम प्रयोग गर्दै ग्राहकवर्गहरुलाई अभै स्तरिय र विश्वसनीय सेवा प्रदान गर्ने कुरामा हामी प्रतिबद्ध रहेको समेत जानकारी गराउन चाहन्छु ।

(ज) निःशुल्क आश्वा (ASBA) सुविधा: विकास बैंकले आफ्ना ग्राहकहरुलाई विभिन्न कम्पनीहरुको सार्वजनिक शेयर निष्काशनको क्रममा आश्वा (Application Supported by Blocked Amount) प्रणाली मार्फत ती कम्पनीहरुको शेयरमा आवेदन दिन सक्दछन । विकास बैंकमा खाता भएका ग्राहकहरुले विकास बैंकका सम्पूर्ण शाखा कार्यालयहरुबाट यो सेवा निःशुल्क प्राप्त गर्न सक्दछन ।

(झ) अन्तरबैंक भुक्तानी प्रणाली (IPS) तथा क्लियरिङ सुविधा: विकास बैंकले नेपाल क्लियरिङ हाउस लिमिटेडसँग सम्झौता गरि विकास बैंकमा खाता रहेको ग्राहकहरुबाट निवेदन लिई उनीहरुले चाहेको अन्य बैंक तथा वित्तीय संस्थाको खातामा रकम स्थानान्तरण गर्ने सुविधा प्रदान गर्नुका साथै नेपाल क्लियरिङ हाउस लिमिटेडको क्लियरिङ सदस्य भएका जुनसुकै बैंक तथा



"Access to All"

गरिमा विकास बैंक लिमिटेड
Garima Bikas Bank Limited

नेपाल राष्ट्र बैंकबाट 'स' वर्गको इजाजतपत्र प्राप्त संस्था

वित्तिय संस्थाहरुको चेक क्लियरिङ गर्ने सुविधा प्रदान गर्दै आईरहेको छ । जसले गर्दा ग्राहकहरुलाई समयको बचत हुनुका साथै नगद बोकेर हिँड्दा हुने जोखिमसमेत समाप्त भएको महशुस गरेका छौं ।

४. राष्ट्रिय तथा अन्तराष्ट्रिय परिस्थितिका कारण कम्पनीको कारोबारलाई कुनै असर परेको भए सो को असर :

आर्थिक वर्ष २०७३/७४ मा नेपालको कुल ग्राहस्थ उत्पादन ६.९ प्रतिशतले बृद्धि हुने अनुमान छ । कृषि, उद्योग तथा सेवा क्षेत्रका गतिविधिहरुमा आएको सुधारका कारण आर्थिक वर्ष २०७३/७४ मा कुल ग्राहस्थ उत्पादन लक्ष्य (६.५) प्रतिशत भन्दा केही माथि देखिएको हो । मौसमी अनुकुलता कृषिजन्य उत्पादनहरुको आपूर्ति सहजता तथा बन पैदावारको उपजमा भएको विस्तारका कारण समीक्षा वर्षमा कृषि क्षेत्रको वृद्धिदरमा सुधार आएको अनुमान छ । विद्युत आपूर्ति तथा लगानीको वातावरणमा आएको सुधारका कारण गैर-कृषि क्षेत्रको वृद्धिदर उच्च रहेको अनुमान छ । सरकारले कृषि, माछापालन, उद्योग, तथा व्यावसायमा विभिन्न कार्यक्रमहरुमार्फत अनुदान तथा व्याजमा सहूलियत प्रदान गरेता पनि कुल ग्राहस्थ उत्पादनमा कृषि तथा उद्योगतर्फको योगदान घट्दो देखिन्छ भने सेवा क्षेत्रको योगदान बढ्दो क्रममा रहेको देखिन्छ । प्रत्येक वर्ष आयातको तुलनामा निर्यातको वृद्धिदर न्यून रहेकोले व्यापार घाटा बढ्ने क्रम यथावत रहेको छ । स्वदेशमा नै प्रयाप्त रोजगारको अवसर सृजना नहुनुको कारण अधिकांश युवाहरु वैदेशिक रोजगारीको लागि जाने संख्या प्रतिवेदन वर्षमा पनि अत्याधिक रह्यो ।

प्रतिवेदन वर्षमा कर्जा तथा निक्षेपको व्याजदरमा बृद्धि भएको छ । व्याजदरमा भएको सुधारले अर्थतन्त्रमा कुल ग्राहस्थ बचत बढाउन र जोखिमयुक्त क्षेत्रमा हुने अनियन्त्रित कर्जा प्रवाहलाई निरुत्साहन गर्न सहयोग पुर्याउने देखिन्छ । २०७३ जेष्ठमा बाणिज्य बैंकहरुको निक्षेपका भारित औसत व्याजदर ३.०९ प्रतिशत रहेकोमा २०७४ जेष्ठमा ५.९१ प्रतिशत पुगेको छ । त्यसैगरी, कर्जाको भारित औसत व्याजदर २०७३ जेष्ठको ८.९८ प्रतिशतको तुलनामा २०७४ जेष्ठमा ११.२९ प्रतिशत पुगेको छ । कर्जा तथा निक्षेपको भारित औसत व्याजदर बढेता पनि व्याजदर अन्तर घटेको कारणले गर्दा बैंक तथा वित्तिय संस्थाको मुनाफामा प्रत्यक्ष असर परेको छ । व्याजदरमा बृद्धि भएको परिणामस्वरूप निक्षेपको संरचनामा समेत परिवर्तन आएको छ । २०७४ जेष्ठमा बैंक तथा वित्तिय संस्थाहरुको कुल निक्षेपमा चल्तीको अंश ७.९ प्रतिशत, बचतको ३५.८ प्रतिशत र मुद्दतीको अंश ४३.४ प्रतिशत रहेको छ । २०७३ जेष्ठमा चल्तीको अंश ८.५ प्रतिशत, बचतको ४३.८ प्रतिशत र मुद्दतीको ३०.२ प्रतिशत रहेको थियो । समीक्षा वर्षमा बैंक तथा वित्तिय संस्थाहरुको निक्षेप १४ प्रतिशतले बढेको छ । अघिल्लो वर्ष यस्तो निक्षेप १९.४ प्रतिशतले बढेको थियो । समीक्षा वर्षमा बाणिज्य बैंक र विकास बैंकहरुको निक्षेप क्रमशः २०.७ प्रतिशत र १६.५ प्रतिशतले बढेको छ भने वित्त कम्पनीहरुको निक्षेप १२ प्रतिशतले घटेको छ । अघिल्लो वर्ष बाणिज्यबैंक र विकास बैंकहरुको निक्षेप क्रमशः २१.४ प्रतिशत र १५.२ प्रतिशतले बढेको थियो भने वित्त कम्पनीहरुको निक्षेप ०.६ प्रतिशतले घटेको थियो । त्यसैगरी समीक्षा वर्षमा बैंक तथा वित्तिय संस्थाहरुबाट प्रवाहित कर्जा १८.२ प्रतिशतले बढेको छ । अघिल्लो वर्ष यस्तो कर्जा २३.७ प्रतिशतले बढेको थियो । प्रवाहित कर्जा मध्ये बाणिज्य बैंकहरुको कर्जा प्रवाह २५ प्रतिशतले बढेको छ भने विकास बैंक र वित्त कम्पनीहरुको कर्जा प्रवाह क्रमशः १३.७ प्रतिशत र १३.३ प्रतिशतले घटेको छ ।

सन् २०१६ मा विश्व अर्थतन्त्र ३.१ प्रतिशतले वृद्धि भएकोमा सन् २०१७ मा ३.५ प्रतिशत र सन् २०१८ मा ३.६ प्रतिशतले वृद्धि हुने अन्तराष्ट्रिय मुद्राकोषको प्रक्षेपण छ । विश्व आर्थिक वृद्धिदरमा आएको सुधारबाट नेपाल लगायतका अल्पविकसित मुलुकहरुमा सकारात्मक प्रभाव पर्ने देखिन्छ । तथापि, न्यून उत्पादकत्व वृद्धि एवं विकसित मुलुकहरुको स्वदेश लक्षित विकास नीतिले उदीयमान तथा अल्पविकसित मुलुकहरुलाई असर पर्नसक्ने आँकलन समेत गरिएको छ । विकसित मुलुकहरुको मुद्रास्फीति दर सन् २०१७ मा २.० प्रतिशत र सन् २०१८ मा १.९ प्रतिशत रहने मुद्रा कोषको प्रक्षेपण छ । सन् २०१६ मा भने यस्तो मुद्रास्फीति दर ०.८ प्रतिशत मात्र रहेको थियो । समष्टिगत मागमा हुने वृद्धिले समग्र मुद्रास्फीतिमा दबाव पर्ने अनुमान गरिएको छ । त्यसै गरी भारतको मुद्रास्फीति दर सन् २०१६ मा ४.९ प्रतिशत रहेकोमा सन् २०१७ मा ४.८ प्रतिशत र सन् २०१८ मा ५.१ प्रतिशत रहने प्रक्षेपण छ । साथै, चीनको मुद्रास्फीति दर सन् २०१६ मा २.० प्रतिशत रहेकोमा सन् २०१७ मा २.४ प्रतिशत र सन् २०१८ मा २.३ प्रतिशत रहने प्रक्षेपण छ । भारतीय अर्थतन्त्र सन् २०१६ मा ६.८ प्रतिशतले वृद्धि भएकोमा सन् २०१७ मा ७.२ प्रतिशत र सन् २०१८ मा ७.७ प्रतिशतले वृद्धि हुने प्रक्षेपण छ । चीनको अर्थतन्त्र भने सन् २०१६ को ६.७ प्रतिशतको तुलनामा सन् २०१७ मा ६.६ प्रतिशत र सन् २०१८ मा ६.२ प्रतिशतले वृद्धि हुने प्रक्षेपण छ ।

५. प्रतिवेदन तयार भएको मितिसम्म चालु वर्षको उपलब्धि र भविष्यमा गर्नु पर्ने कुराको सम्बन्धमा संचालक समितिको धारणा:

(क) चालु आर्थिक वर्षको प्रतिवेदन तयार भएको मिति सम्मको कारोबारको सिंहावलोकन:

चालु आर्थिक वर्षका लागि विकास बैंकले करिब २३ अर्ब ११ करोड निक्षेप संकलन गरी रु. २० अर्ब ४७ करोड कर्जा लगानी पुर्याउने तथा करिब रु. ८५.२२ करोड सञ्चालन मुनाफा आर्जन गर्ने लक्ष्य लिएको छ । २०७४ मंसिर मसान्त सम्ममा विकास बैंकको निक्षेप



करिव १६ अर्ब ५३ करोड रुपैयाँ पुगेको छ भने करिव १५ अर्ब रुपैयाँ बराबरको कर्जा लगानीमा रहेको हेको छ । यस अवधिमा विकास बैंकले ९ करोड ६० लाख रुपैयाँ संचालन मुनाफा आर्जन गरेको छ । चालु आर्थिक वर्षको पहिलो त्रैमासको अन्त्यसम्ममा बजारमा तरलताको स्थितिमा असहजता भएको कारणले गर्दा विकास बैंकले मुद्दती निक्षेपको व्याजमा पटक-पटक बृद्धि गर्नुपर्ने अवस्था रह्यो जसको कारणले गर्दा निक्षेपको औसत लागतमा वृद्धि भयो । दोश्रो त्रैमासको शुरुदेखि नै बजारमा तरलताको स्थिति सामान्य तर्फ गईरहेको अवस्था छ । प्रतिवेदन तयार पार्दाको मितिसम्म विकास बैंकका ४९ वटा शाखा कार्यालयहरु सञ्चालनमा रहेका छन् भने प्रदेश १ अर्न्तगत पर्ने भोपा, मोरङ र सुनसरी जिल्लामा गरी ९ वटा शाखा कार्यालय र रुपन्देही जिल्लाको योगीकुटीमा १ शाखा कार्यालय गरी १० वटा शाखा कार्यालयहरु सञ्चालनको लागि भौतिक पूर्वाधार निर्माणको अन्तिम चरणमा रहेको अवस्था छ ।

(ख) बैंकले आगामी दिनमा गर्ने कार्यहरु सम्बन्धमा:

चालु आर्थिक वर्षमा देशमा स्थानीय, प्रादेशिक तथा केन्द्रीय सबै तहको निर्वाचन सम्पन्न भइसकेको र राज्य पुनर्संरचनाको कार्यान्वयन प्रक्रिया समेत अगाडि बढिरहेको सन्दर्भमा आगामी दिनहरु बैंकिङ व्यवसायका लागि उत्साहजनक हुँदै गएको महशुस भएको छ । देशका विभिन्न स्थानीय तहहरुमा समेत आर्थिक गतिविधि बढ्दै जाने विश्वास लिइएको छ । यस अवस्थामा देशमा आगामी दिनमा कृषि तथा औद्योगिक उत्पादन, उर्जा एवं वस्तु तथा सेवाको व्यापार समेत फस्टाउँदै जाने अनुमान गरिएको छ । साथै देशमा क्रियाशिल सबै बैंक तथा वित्तीय संस्थाहरुले नेपाल राष्ट्र बैंकले तोकेको चुक्ता पूँजी पुग्ने गरी पूँजी बृद्धि गरेको र वृद्धि भएको पूँजीको अनुपातमा बैंक तथा वित्तीय संस्थाहरुले व्यवसाय समेत बृद्धि गर्नुपर्ने हुँदा आगामी दिनमा स्वभाविक रुपमा बैंकिङ व्यवसायमा प्रतिस्पर्धा अत्यन्त तिव्र हुने निश्चित छ । अतः आगामी दिनमा बैंकिङ क्षेत्रमा हुनसक्ने सम्भाव्य सम्भावना तथा प्रतिस्पर्धा, ग्राहकहरुको चाहनामा आउने परिवर्तन एवं शेयरधनी महानुभावहरुको आकांक्षालाई समेत मध्यनजर राख्दै विकास बैंकले निकट भविष्यमा निम्नानुसारका कार्यक्रमहरु अघि सारेको कुरा सम्पूर्ण शेयरधनी महानुभावहरुमा जानकारी गराउन चाहन्छु ।

१. हाल विकास बैंकको मध्यपश्चिम र सुदूर पश्चिममा शाखा कार्यालयहरु नरहेको हुँदा त्यस क्षेत्र तथा देशमा अन्य संभावित क्षेत्रहरुमा समेत शाखा विस्तारको लागि सम्भाव्यता अध्ययन गरि शाखा कार्यालय विस्तारमा विशेष जोड दिईनेछ ।
२. विकास बैंकको सिमित शाखाहरुबाट प्रवाह हुँदै आएको “सुनचाँदी धितो कर्जा” र “लघुवित्त कर्जा” लाई सम्भाव्य अन्य शाखाहरुबाट समेत प्रवाह गर्ने व्यवस्था मिलाउने ।
३. सेवाग्राहीहरुलाई E-Banking सुविधा प्रदान गर्ने, साथै बैंकले हाल प्रयोगमा ल्याएको National Payment Network संग आवद्ध ATM Card को सट्टामा Visa Card प्रयोगमा ल्याउने ।
४. उपयुक्त बैंक तथा वित्तीय संस्थाहरुको खोजी गरी मर्जर तथा एक्विजिसन मार्फत संस्थालाई थप शसक्त बनाउँदै लैजाने ।
५. विकास बैंकले हालसम्म विभिन्न रेमिट्यान्स कम्पनीहरूसंग सम्झौता गरि रेमिट्यान्स सम्बन्धी कार्य गर्दै आईरहेकोमा आगामी दिनमा आफ्नै रेमिट्यान्स सेवा संचालनमा ल्याउने ।
६. समयको माग र संस्थाको आवश्यकतालाई ध्यानमा राख्दै अन्य सुविधाहरु थप गर्दै लैजाने ।

६. कम्पनीको औद्योगिक तथा व्यवसायिक सम्बन्ध :

बैंकले आफ्नो बैंकिङ व्यवसायसंग प्रत्यक्ष तथा अप्रत्यक्ष रुपमा सम्बन्ध राख्ने सम्पूर्ण औद्योगिक प्रतिष्ठान, व्यापारिक संस्था तथा व्यापारी, शैक्षिक संस्था, सरकारी तथा गैर सरकारी संस्था, सहकारी संस्था तथा समाजका सबै क्षेत्रसंग सौहार्द्रपूर्ण सम्बन्ध कायम राख्दै आएको छ । डेभलपमेण्ट बैंकर्स एसोसिएसन, विकास बैंकका केन्द्रीय तथा शाखा कार्यालयहरु रहेका स्थानहरुमा सम्बन्धित उद्योग वाणिज्य संघ, व्यापारिक तथा अन्य संस्थालगायतका व्यावसायिक प्रतिष्ठानहरुको सदस्यता लिनुको साथै आफ्नो कार्यक्षेत्रभित्र क्रियाशिल अन्य बैंक एवं वित्तीय संस्थाहरूसंग पनि यस संस्थाले मित्रवत् सम्बन्ध कायम गरेको छ । आगामी दिनहरुमा यस्तो सम्बन्धलाई अझ बलियो र फराकिलो बनाउँदै लगिनेछ ।

७. संचालक समितिमा भएको हेरफेर र सोको कारण :

विकास बैंकको मिति २०७२ पौष ३० गते सम्पन्न नवौं वार्षिक साधारणसभामा सर्वसम्मतरुपले निर्वाचित सञ्चालकज्यूहरुमध्ये साधारणसभापश्चात बसेको बैठकले सञ्चालक श्री दिलिपप्रताप खाँणज्यूलाई अध्यक्षमा मनोनित गरेपश्चात श्री चन्द्रकान्त बराल, श्री



"Access to All"

गरिमा विकास बैंक लिमिटेड
Garima Bikas Bank Limited

नेपाल राष्ट्र बैंकबाट 'स' वर्गको इजाजतपत्र प्राप्त संस्था

श्यामप्रसाद बस्याल, श्री हरिकुमार श्रेष्ठ, श्री सजिव ढकाल, श्री केशवराज ढकाल, श्री विमल पाण्डे र श्री कुञ्जराज थापासहित ८ सदस्यीय सञ्चालक समिति गठन भएकोमा मिति २०७३ कार्तिक ४ गते साविक शुभेच्छा विकास बैंकलाई गाभेपश्चात गाभ्ने/गाभिने सम्बन्धी सम्झौतापत्रमा उल्लेख भएबमोजिम श्री दिलिप प्रताप खाँण अध्यक्ष, श्री चन्द्रकान्त बराल, श्री श्यामप्रसाद बस्याल, डा.आनन्दप्रसाद श्रेष्ठ श्री सजिव ढकाल, श्री केशवराज ढकाल र श्री विमल पाण्डे सहितको ७ सदस्यीय सञ्चालक समिति पूर्णगठन भएको थियो । मिति २०७३ फाल्गुन ६ गते सम्पन्न दशौं वार्षिक साधारणसभाबाट संस्थापक शेयरधनीको तर्फबाट प्रतिनिधित्व गर्ने श्री दिलिप प्रताप खाँण, डा.आनन्दप्रसाद श्रेष्ठ, श्री चन्द्रकान्त बराल र श्री श्यामप्रसाद बस्यालसहित ४ जना र सर्वसाधारण शेयरधनीको तर्फबाट प्रतिनिधित्व गर्ने श्री हरिकुमार श्रेष्ठ, श्री केशवराज ढकाल र श्री विमल पाण्डेसहित ३ जना संचालक निर्वाचित हुनुभएकोमा सोही दिन बसेको सञ्चालक समितिको बैठकले सञ्चालक श्री दिलिपप्रताप खाँणज्यूलाई अध्यक्ष मनोनित गरेको थियो । आफ्नो व्यक्तिगत कारण देखाई संचालक श्री केशवराज ढकालज्यूले दिएको राजीनामा मिति २०७४ जेष्ठ ६ गते बसेको सञ्चालक समितिको १९३ औं बैठकबाट स्विकृत भएपश्चात आ.व.२०७३/७४ को अन्त्यमा निम्नानुसारको सञ्चालक समिति रहेको थियो ।

२०७४ आषाढ मसान्तमा कायम रहेको सञ्चालक समितिको विवरण

क्र.सं.	नाम	पद	प्रतिनिधित्व समूह
१	श्री दिलिपप्रताप खाँण	अध्यक्ष	संस्थापक
२	डा.आनन्दप्रसाद श्रेष्ठ	सञ्चालक	संस्थापक
३	श्री चन्द्रकान्त बराल	सञ्चालक	संस्थापक
४	श्री श्यामप्रसाद बस्याल	सञ्चालक	संस्थापक
५	श्री हरिकुमार श्रेष्ठ	सञ्चालक	सर्वसाधारण
६	श्री विमल पाण्डे	सञ्चालक	सर्वसाधारण

त्यसैगरी मिति २०७४ भाद्र १२ गते बसेको विकास बैंकको १९८ औं बैठकबाट पूर्व प्राध्यापक श्री कुञ्जराज थापाज्यूलाई स्वतन्त्र सञ्चालकमा नियुक्त गरेको व्यहोरासमेत यस साधारण सभामा उपस्थित सम्पूर्ण शेयरधनी महानुभावहरूलाई जानकारी गराउन चाहन्छु । विकास बैंकका तत्कालिन अध्यक्ष श्री दिलिप प्रताप खाँणज्यू र सञ्चालक श्री हरिकुमार श्रेष्ठज्यू क्रमशः स्याङ्जाको वालिङ्ग र म्याग्दीको वेनी नगरपालिकाको मेयर पदमा निर्वाचित भएको हुँदा नेपाल राष्ट्र बैंकको निर्देशन बमोजिम बैंक तथा वित्तीय संस्थाको संचालक पदमा रहन नसक्ने भनी दिनुभएको राजीनामा मिति २०७४ भाद्र १३ गते बसेको सञ्चालक समितिको १९९ औं बैठकबाट स्विकृत भएपश्चात यो प्रतिवेदन तयार गर्दाको मितिसम्म निम्नानुसारको सञ्चालक समिति रहेको छ ।

क्र.सं.	नाम	पद	प्रतिनिधित्व समूह
१	श्री चन्द्रकान्त बराल	अध्यक्ष	संस्थापक
२	डा.आनन्दप्रसाद श्रेष्ठ	सञ्चालक	संस्थापक
३	श्री श्यामप्रसाद बस्याल	सञ्चालक	संस्थापक
४	श्री विमल पाण्डे	सञ्चालक	सर्वसाधारण
५	श्री कुञ्जराज थापा	सञ्चालक	स्वतन्त्र

यसअघि विकास बैंकको संचालक समितिमा रहेर बैंकको उन्नति र प्रगतिमा महत्वपूर्ण योगदान पुर्याउनुहुने सम्पूर्ण संचालकज्यूहरूलाई हार्दिक धन्यवाद तथा कृतज्ञता ज्ञापन गर्दै आगामी दिनहरूमा पनि यहाँहरूको सकारात्मक सुझाव र सल्लाहको अपेक्षा गर्दछु ।

८. कारोबारलाई असर पार्ने मुख्य कुराहरु :

बिगतमा जस्तै बैंकिङ व्यवसायलाई असर पार्ने मुख्य कुराहरु निम्नानुसार रहेका छन् :

- आयात प्रधान व्यवसायका कारण उत्पादनशील क्षेत्रमा नयाँ लगानीका अवसरको अभाव,
- बैंकिङ क्षेत्रमा देखिएको व्याजदर तथा व्यक्तिगत सम्बन्धका आधारमा भैरहेको तीव्र प्रतिस्पर्धा,



- तरलताको निरन्तर अस्थिरता,
- अर्थतन्त्रमा आयात तथा विप्रेषण आप्रवाहको निर्णायक हिस्सा निरन्तर कायम रहिरहनु,
- बैंकले नेपाल राष्ट्र बैंकको निर्देशन बमोजिम व्याजदर अन्तर (Spread Rate) कायम गर्नुपर्ने चुनौती।

९. लेखापरीक्षण प्रतिवेदनमा कुनै कैफियत उल्लेख भएको भए सो उपर संचालक समितिको प्रतिक्रिया :

विकास बैंकको नियमित कार्यसम्पादनका क्रममा भएका सामान्य कमी कमजोरी बाहेक नेपाल राष्ट्र बैंकको नीति निर्देशन तथा प्रचलित कानून विपरित कार्य गरेका गम्भिर प्रकृतिका टिप्पणीहरु लेखापरीक्षण प्रतिवेदनमा उल्लेख गरिएको छैन। लेखापरीक्षकले दिएका सुभावहरुको कार्यान्वयन गर्नका लागि व्यवस्थापनलाई निर्देशन दिइसकिएको छ र अधिकांश सुभावहरु कार्यान्वयन भइसकेको जानकारी व्यवस्थापनबाट प्राप्त भएको जानकारी गराउन चाहन्छु।

१०. आन्तरिक नियन्त्रण प्रणालीको विवरण :

विकास बैंकको नियमित तथा दैनिक काम कारवाही सहायक स्तरका कर्मचारीहरुबाट गराई कारोबारको प्रकृति एवं नियन्त्रण प्रणाली बमोजिम अधिकृत एवं व्यवस्थापन स्तरका कर्मचारीहरुबाट स्विकृत गर्ने प्रणालीको विकास गरिएको छ। विकास बैंकमा प्रभावकारी आन्तरिक नियन्त्रण कायम राख्नको लागि विकास बैंकले विभिन्न नीति, नियम, निर्देशिका तर्जुमा गरि कार्यान्वयनमा ल्याएको छ। आन्तरिक लेखापरीक्षण कार्यलाई अझ बढी चुस्त, दुरुस्त बनाउन, समग्र कारोबारको निरीक्षण गर्न र जोखिमलाई न्यूनीकरण गर्न लेखापरीक्षण विभाग अर्न्तगत एक जना चार्टर्ड एकाउण्टेण्टको नेतृत्वमा आन्तरिक लेखापरीक्षण विभाग खडा गरि आवश्यक कर्मचारीको व्यवस्था गरिएको छ। आन्तरिक लेखापरीक्षकले उठाएका कैफियतहरु तथा बाह्य लेखापरीक्षकले उठाएका टिप्पणीहरु लेखापरीक्षण समितिमा छलफल भै उक्त समितिको सिफारिश बमोजिम संचालक समितिको बैठकमा छलफल गर्ने गरिएको छ। विकास बैंकको समग्र जोखिम संरचना हेर्न र जोखिम व्यवस्थापन प्रणालीको प्रभावकारीताको समीक्षा र अनुगमन गर्नको लागि जोखिम व्यवस्थापन समिति, मानव संसाधनसंग सम्बन्धित नीति निर्माण, योजना तर्जुमा गर्ने उद्देश्यले कर्मचारी सेवा सुविधा समिति रहेको छ। सम्पूर्ण संचालक स्तरीय समितिहरुबाट भए गरेका निर्णयहरु समेत संचालक समितिको आसन्न बैठकमा जानकारी गराउने पद्धतीको विकास गरिएकोले बैंकका सम्पूर्ण गतिविधिहरुका बारेमा संचालक समितिमा नियमित जानकारी हुने प्रणालीको विकास गरिएको जानकारी गराउन चाहन्छु।

११. लाभांश वितरण गर्न प्रस्ताव गरिएको रकम :

विकास बैंकले आर्थिक वर्ष २०७३/७४ को मुनाफा तथा शेयर प्रिमियम समेतबाट चुक्ता पुँजी रु. २,२०,४२,४३,४७५।७१ (अक्षरूपी दुई अर्ब बीस करोड बयालिस लाख त्रिचालिस हजार चार सय पचहत्तर रुपैयाँ एकहत्तर पैसा) को १५ प्रतिशतले हुने रकम रु. ३३,०६,३६,५२१।३६ (अक्षरूपी तेत्तीस करोड छ लाख छत्तीस हजार पाँच सय एकाइस रुपैयाँ छत्तीस पैसा मात्र) बराबरको बोनस शेयर वितरण गर्ने प्रस्ताव गरिएको छ। गरिमा विकास बैंक लिमिटेडमा साविक शुभेच्छा विकास बैंक लिमिटेड गाभिई एकीकृत कारोबार गर्दाको दिन (मिति २०७३ असोज ४ गते) कायम शेयरधनीहरुले प्राप्त गर्ने बोनस शेयरमा लाभांश कर छुट पाउने भएकोले सो मिति भन्दा पछाडि शेयर खरिद गरी बोनस शेयर प्राप्त गर्ने शेयरधनीहरुले पाउने बोनस शेयरवापत तिर्नुपर्ने लाभांश कर निज शेयरधनीहरुबाट नगर्दै लिई बोनस शेयर वितरण गर्ने प्रस्ताव गरेका छौं।

संचालक समितिबाट प्रस्तावित “बोनस शेयर सम्बन्धि प्रस्ताव” पारित गरिदिनुहुन यस सभा समक्ष अनुरोध गर्दछु।

१२. कृतज्ञता ज्ञापन

गरिमा विकास बैंक लिमिटेड, गरिमा विकास बैंक लिमिटेडमा साविक निलगिरि विकास बैंक लिमिटेड र साविक शुभेच्छा विकास बैंक लिमिटेड गाभिई बनेको विकास बैंक हो। यस सन्दर्भमा साविक निलगिरि विकास बैंक लिमिटेड तथा साविक शुभेच्छा विकास बैंक लिमिटेड संस्थापना गरी आ-आफ्नो ठाउँमा प्रभावकारी वित्तीय सेवा प्रवाह गर्दै गरिमा विकास बैंक लिमिटेडको मूलप्रवाहमा प्रवाहित हुने सन्दर्भ तथा परिस्थिति सिर्जना भएकोमा साविक निलगिरि तथा साविक शुभेच्छा विकास बैंक लिमिटेड स्थापना गर्न तथा हुर्काउन



"Access to All"

गरिमा विकास बैंक लिमिटेड
Garima Bikas Bank Limited

नेपाल राष्ट्र बैंकबाट 'स' वर्गको इजाजतपत्र प्राप्त संस्था

योगदान गर्ने सम्पूर्ण सिर्जनसिल व्यक्तित्वहरुप्रति हार्दिक आभार व्यक्त गर्न चाहन्छु । सम्पूर्ण शेयरधनी महानुभावहरु समक्ष यस साधारण सभा मार्फत गरिमा विकास बैंक लिमिटेडले स्थापनाको छोटो अवधिमा नै मुलुकको वित्तीय परिदृश्यमा गरिमामय स्थान बनाउन सफल भएकोमा गौरव महशुस गर्दै सफलताको आनन्द र खुसी महशुस गर्न आग्रह गर्न चाहन्छु । विकास बैंकको यो उत्साहजनक उपलब्धी हासिल गर्ने सिलसिलामा हामीलाई विश्वास गर्ने सम्पूर्ण निक्षेपकर्ता, सेवाग्राही, शुभेच्छुक, सहयोगी, संस्थापक तथा सर्वसाधारण शेयरधनी महानुभावहरु तथा विकास बैंकको व्यवस्थापनमा लगनशील भई योगदान पुऱ्याउनुहुने सम्पूर्ण कर्मचारीहरु प्रति हार्दिक आभार व्यक्त गर्दछु । साथै विकास बैंकको आगामी दिन थप चुनौतीपूर्ण छन् भन्ने यथार्थतर्फ समेत सम्पूर्ण पक्षको ध्यानाकर्षण गराउन चाहन्छु । अन्त्यमा,समयमै लेखापरीक्षण कार्य सम्पन्न गरी विभिन्न सल्लाह सुझाव प्रदान गर्नुभएकोमा लेखापरीक्षज्युहरु तथा शेयर रजिष्ट्रारको रुपमा प्रभावकारी सेवा प्रवाह गरेकोमा एस क्यापिटल लिमिटेडलाई सञ्चालक समितिको तर्फबाट हार्दिक धन्यवाद दिन चाहन्छु । साथै नियमनकारी संस्थाहरु नेपाल राष्ट्र बैंक, नेपाल सरकारका विभिन्न निकायहरु, कम्पनी रजिष्ट्रारको कार्यालय, नेपाल धितोपत्र बोर्ड, नेपाल स्टक एक्सचेञ्ज लिमिटेड, सिडिएस एण्ड क्लियरिङ लिमिटेड लगायतका सम्पूर्ण निकायहरुलाई समय समयमा विभिन्न रचनात्मक सुझाव प्रदान गरी सहयोग पुऱ्याउनुभएकोमा आगामी दिनहरुमा पनि यस्तै सहयोगको अपेक्षा राख्दै हार्दिक आभार व्यक्त गर्दछु ।

धन्यवाद !

चन्द्रकान्त बराल

अध्यक्ष

सञ्चालक समिति



अनुसूची "क"

गरिमा विकास बैंक लिमिटेड

को

कम्पनी ऐन, २०६३ को दफा १०९ अन्तर्गत सञ्चालक समितिको प्रतिवेदनमा छुट्टै उल्लेख हुनु पर्ने विवरणहरूको
बाँकी बुँदागत विवरण

- १) शेयर जफत भएको भए जफत भएको शेयर संख्या, त्यस्तो शेयरको अंकित मूल्य, त्यस्तो शेयर जफत हुनुभन्दा अगावै सो बापत कम्पनीले प्राप्त गरेको जम्मा रकम र त्यस्तो शेयर जफत भए पछि सो शेयर विक्री गरी कम्पनीले प्राप्त गरेको रकम तथा जफत भएको शेयर बापत रकम फिर्ता गरेको भए सोको विवरण,

आर्थिक वर्ष २०७३/७४ मा कुनै शेयर जफत गरिएको छैन ।

- २) विगत आर्थिक वर्षमा कम्पनी र यसको सहायक कम्पनीको कारोबारको प्रगति र सो आर्थिक वर्षको अन्तमा रहेको स्थितिको पुनरावलोकन,

यस प्रतिवेदनमा संलग्न रहेको बैंकको आर्थिक वर्ष २०७३/७४ को अन्त्यको वासलात, नाफा नोक्सान हिसाब र नगद प्रवाह विवरणले बैंकको कारोबारको प्रगति सम्बन्धमा प्रष्ट पार्दछन् । सञ्चालक समितिको आ.व. २०७३/७४ को प्रतिवेदनमा बैंकको कार्य सम्पादन समीक्षा समेत समावेश गरिएको छ । साथै, गत आर्थिक वर्षसम्म बैंकको कुनैपनि सहायक कम्पनी नरहेको ।

- ३) कम्पनी तथा त्यसको सहायक कम्पनीले आर्थिक वर्षमा सम्पन्न गरेको प्रमुख कारोबारहरू र सो अवधिमा कम्पनीको कारोबारमा आएको कुनै महत्वपूर्ण परिवर्तन,

विगत आर्थिक वर्षमा यस बैंकले गरेका सम्पूर्ण कारोबार, गतिविधि र त्यसबाट प्राप्त भएको उपलब्धिलाई यसै प्रतिवेदनको विभिन्न बुँदाहरूमा आवश्यकता अनुसार प्रस्तुत गरिएको छ । साथै, गत आर्थिक वर्षसम्म बैंकको कुनैपनि सहायक कम्पनी नरहेको ।

- ४) विगत आर्थिक वर्षमा कम्पनीको आधारभूत शेयरधनीले कम्पनीलाई उपलब्ध गराएको जानकारी, प्राप्त नभएको ।

- ५) विगत आर्थिक वर्षमा कम्पनीका सञ्चालक तथा पदाधिकारीहरूले लिएको शेयरको स्वामित्वको विवरण र कम्पनीको शेयर कारोबारमा निजहरू संलग्न रहेको भए सो सम्बन्धमा निजहरूबाट कम्पनीले प्राप्त गरेको जानकारी, साधारण सभा समक्ष प्रस्ताव गरेको बोनस शेयर बाहेक विकास बैंकका सञ्चालकहरूको स्वामित्वमा रहेको शेयरको विवरण तपशिल बमोजिम रहेको छ । विकास बैंकका सञ्चालकहरू तथा व्यवस्थापनमा कार्यरत कर्मचारीहरू विकास बैंकको शेयर कारोबारमा संलग्न भएको जानकारी रहेको छैन ।

क्र.सं.	नाम	पद	प्रतिनिधित्व	शेयर संख्या		
				संस्थापक	सर्वसाधारण	जम्मा
१.	श्री दिलिप प्रताप खाण	अध्यक्ष	संस्थापक	६८,६६७	-	६८,६६७
२.	डा.आनन्द प्रसाद श्रेष्ठ	सञ्चालक	संस्थापक	१,६९,१५,४०७	६२,९९,५५६	२,३१,३४,९६३
३.	श्री चन्द्रकान्त बराल	सञ्चालक	संस्थापक	४,४०,१५,१५८	-	४,४०,१५,१५८
४.	श्री श्याम प्रसाद बस्याल	सञ्चालक	संस्थापक	३,८७,९६,५५२	-	३,८७,९६,५५२
५.	श्री हरिकुमार श्रेष्ठ	सञ्चालक	सर्वसाधारण	१,४७,१४,२०८	५४,८९,९६७	२,०१,९६,१७५
६.	श्री विमल पाण्डे	सञ्चालक	सर्वसाधारण	-	११,५१,६३४	११,५१,६३४

(नोट: साविक शुभेच्छा विकास बैंक लिमिटेड र साविक निलगिरी विकास बैंक लिमिटेडको शेयर स्वामित्व संरचनामा परिवर्तन भएको कारणले गर्दा क्रमशः संचालकद्वय डा. आनन्द प्रसाद श्रेष्ठज्यू र श्री हरिकुमार श्रेष्ठज्यूको नाममा संस्थापक र सर्वसाधारण दुवै समूहको शेयर रहेको व्यहोरा जानकारी गराइन्छ ।)



"Access to All"

गरिमा विकास बैंक लिमिटेड
Garima Bikas Bank Limited

नेपाल राष्ट्र बैंकबाट 'स' वर्गको इजाजतपत्र प्राप्त संस्था

६) विगत आर्थिक वर्षमा कम्पनीसँग सम्बन्धित सम्भौताहरुमा कुनै सञ्चालक वा निजको नजिकको नातेदारहरुको व्यक्तिगत स्वार्थको वारेमा उपलब्ध गराइएको जानकारीको ब्यहोरा,

यस्तो कुनै कारोबारको जानकारी प्राप्त भएको छैन ।

७) कम्पनीले आफ्नो शेयर आफैले खरीद गरेको भए त्यसरी आफ्नो शेयर खरीद गर्नुको कारण, त्यस्तो शेयरको संख्या र अंकित मूल्य तथा त्यसरी शेयर खरीद गरेवापत कम्पनीले भुक्तानी गरेको रकम,

कम्पनीले आफ्नो शेयर आफै खरिद गरेको छैन ।

८) आन्तरिक नियन्त्रण प्रणाली भए वा नभएको र भएको भए सोको विस्तृत विवरण,

आन्तरिक नियन्त्रण प्रणालीका सम्बन्धमा सञ्चालक समितिको प्रतिवेदनमा विस्तृत रुपमा विवरण समावेश गरिएको ।

९) विगत आर्थिक वर्षको कूल व्यवस्थापन खर्चको विवरण,

आर्थिक वर्ष २०७३/७४ को कूल व्यवस्थापन खर्चको विवरण देहाय बमोजिम रहेको छ ।

संचालन खर्च रु.१५,१२,२९,०५२।२४

कर्मचारी खर्च रु.१४,९८,११,२०९।८९

जम्मा व्यवस्थापन खर्च रु.३०,१०,४०,२६२।१३

१०) लेखापरीक्षण समितिका सदस्यहरुको नामावली, निजहरुले प्राप्त गरेको पारिश्रमिक, भत्ता तथा सुविधा, सो समितिले गरेको काम कारवाहीको विवरण र सो समितिले कुनै सुझाव दिएको भए सो को विवरण,

आर्थिक वर्षको सुरुमा सञ्चालक श्री विमल पाण्डेको संयोजकत्वमा सञ्चालकद्वय श्री संजीव ढकाल र केशवराज ढकाल सदस्य र आन्तरिक लेखापरीक्षण विभाग प्रमुख श्री सुमन कुमार मल्ल सदस्य सचिव रहेको लेखापरीक्षण समिति रहेकोमा मिति २०७३ फाल्गुन ६ गते सम्पन्न विकास बैंकको दशौं वार्षिक साधारणसभा पश्चात सञ्चालक श्री संजीव ढकाल सञ्चालक समितिमा नरहेकोले निजको स्थानमा सञ्चालक श्री चन्द्रकान्त बराल सदस्य रहने गरी लेखापरीक्षण समितिको पुर्नगठन भएको थियो । मिति २०७४ जेष्ठ ७ गते सञ्चालक श्री केशवराज ढकालले सञ्चालक पदबाट राजीनामा दिएपश्चात आर्थिक वर्षको अन्त्यमा विकास बैंकमा देहाय बमोजिमको ३ सदस्यीय लेखापरीक्षण समिति रहेको थियो ।

संचालक श्री विमल पाण्डे

संयोजक

संचालक श्री चन्द्रकान्त बराल

सदस्य

आन्तरिक लेखापरीक्षण विभाग प्रमुख

सदस्य सचिव

आर्थिक वर्ष २०७३/७४ को अवधिमा विकास बैंकको लेखापरीक्षण समितिको बैठकमा सहभागी संयोजकलाई प्रति बैठक रु.२,५००।- र सदस्यहरुलाई रु. २,०००।- प्रदान गर्ने व्यवस्था रहेको थियो । समीक्षा अवधिमा यस समितिको बैठक ६ पटक बसेको र यस समितिले समय समयमा आन्तरिक लेखापरीक्षण प्रतिवेदन, वार्षिक लेखापरीक्षण प्रतिवेदन, नेपाल राष्ट्र बैंकको स्थलगत निरीक्षण प्रतिवेदन लगायतका विषयहरु उपर छलफल गरी सञ्चालक समितिमा प्रतिवेदन पेश गर्नुका साथै बैंकको वित्तीय स्थिति, आन्तरिक नियन्त्रण प्रणाली, जोखिम न्यूनीकरण सम्बन्धमा व्यवस्थापनलाई निर्देशन र सुझाव दिनुका साथै सञ्चालक समितिलाई जानकारी प्रदान गर्ने गरेको छ ।

११) सञ्चालक, प्रबन्ध सञ्चालक, कार्यकारी प्रमुख कम्पनीका आधारभूत शेयरधनी वा निजको नजिकका नातेदार वा निज संलग्न रहेको फर्म, कम्पनी वा संगठित संस्थाले कम्पनीलाई कुनै रकम बुझाउन बाँकी भए सो कुरा,

केही नभएको ।

१२) सञ्चालक, प्रबन्ध सञ्चालक, कार्यकारी प्रमुख तथा पदाधिकारीहरुलाई भुक्तानी गरिएको पारिश्रमिक, भत्ता तथा सुविधाको रकम,

सञ्चालक, कार्यकारी प्रमुख तथा पदाधिकारीहरुलाई भुक्तानी गरिएको पारिश्रमिक, भत्ता तथा सुविधाको रकम देहाय बमोजिम रहेको छ ।



१. अध्यक्ष तथा सञ्चालकको बैठक भत्ता सम्बन्धमा :

समिक्षा अवधिमा सञ्चालक समितिको बैठक भत्ता बापत सञ्चालक समितिका अध्यक्ष र सदस्यलाई प्रति बैठक क्रमशः रु. ७,५००/- र रु. ७,०००/- तथा सञ्चालकस्तरीय समितिहरू (लेखापरीक्षण समिति, कर्मचारी सेवा सुविधा समिति तथा जोखिम व्यवस्थापन समिति) को बैठकमा सहभागी संयोजकलाई प्रति बैठक रु. २,५००/- तथा सदस्य सञ्चालकहरूलाई रु. २,०००/- बैठक भत्ता प्रदान गर्ने व्यवस्था रहेको छ। समीक्षा अवधिमा सञ्चालक समितिको बैठक २१ पटक बसेको र सञ्चालक समितिका अध्यक्ष तथा सञ्चालक सदस्यहरूलाई बैठक भत्ता बापत देहाय बमोजिमको रकम भुक्तानी गरिएको व्यहोरा जानकारी गराइन्छ। साथै समितिका अध्यक्ष र सञ्चालकलाई टेलिफोन खर्च तथा पत्रपत्रिका बापत मासिक रु. १,५००/- प्रदान गर्ने गरिएको छ :

आर्थिक वर्ष २०७४/७४ मा अध्यक्ष तथा सञ्चालकज्यूहरूलाई प्रदान गरिएको बैठक भत्ता सम्बन्धि विवरण

क्र.सं	सञ्चालकको नाम	पद	ठेगाना	भत्ता रकम (रु.)
१.	श्री दिलिपप्रताप खाँण	अध्यक्ष	वालिङ न.पा-३, स्याङ्जा	१,१२,५००/-
२.	डा. आनन्दप्रसाद श्रेष्ठ	सञ्चालक	काठमाण्डौ ३४, नयाँबानेश्वर	८९,०००/-
३.	श्री चन्द्रकान्त बराल	सञ्चालक	पुम्दीभुम्दी गा.वि.स-३, कास्की	१,०९,०००/-
४.	श्री श्यामप्रसाद वस्याल	सञ्चालक	जगत्रदेवी गा.वि.स-८, स्याङ्जा	१,०५,०००/-
५.	श्री हरिकुमार श्रेष्ठ	सञ्चालक	बेनी न.पा.-६, म्याग्दी	६५,०००/-
६.	श्री बिमल पाण्डे	सञ्चालक	गितानगर-६, चितवन	१,०९,०००/-

(आर्थिक वर्ष २०७३/७४ को अवधिमा विकास बैंकको सञ्चालक समिति पटक-पटक विघटन भई पुर्नगठन भएको हुँदा आर्थिक वर्षको अन्त्यमा कायम रहेको सञ्चालक समितिको विवरण र निजहरूको लिएको भत्ता रकम यस तालिकामा उल्लेख गरिएको छ। सो मितिभन्दा अगाडि सञ्चालक समितिमा रही आर्थिक वर्षको अन्त्यमा कायम रहेको सञ्चालक समितिमा नरहनुभएका सञ्चालक महानुभावहरूलाई प्रदान गरिएको भत्ता रकम यस तालिकामा समावेश गरिएको छैन।)

२. आर्थिक वर्ष २०७३/७४ मा प्रमुख कार्यकारी अधिकृत र नायब महाप्रबन्धक तथा कम्पनी सचिव लाई प्रदान गरिएको पारिश्रमिक, भत्ता र अन्य सुविधा विवरण

आर्थिक वर्ष २०७३/७४ मा तलव, भत्ता, पोशाक, दशैं भत्ता, कर्मचारी संचयकोष योगदान, कर्मचारी बोनस, विदाबापतको भुक्तानी लगायतका शीर्षकहरूमा प्रमुख कार्यकारी अधिकृतलाई रु. ७७,६०,८७९।७५ (अक्षरेपी सतहत्तर लाख साठी हजार आठ सय उनान्त्रसी रुपैया पचहत्तर पैसा मात्र) र नायब महाप्रबन्धक तथा कम्पनी सचिवलाई रु. ३६,०७,८८६।३५ (अक्षरेपी छत्तीस लाख सात हजार आठ सय छयासी रुपैया पैतीस पैसा मात्र) भुक्तानी गरिएको छ। सो बाहेक प्रमुख कार्यकारी अधिकृत र नायब महाप्रबन्धकलाई एक मोबाइलको बास्तविक बिल बमोजिमको रकम र आवासको लागि घर भाडामा लिई उपलब्ध गराईएको छ।

१३) शेरधनीहरूले बुझिलिन बाँकी रहेको लाभांशको रकम

शेरधनीले बुझिलिन बाँकी रहेको लाभांशको रकम रु. ६१,६०,२११।५५ (एकसठ्ठी लाख साठी हजार दुई सय एघार रुपैया पचपन्न पैसा रहेको छ।

१४) दफा १४१ बमोजिम सम्पत्ति खरीद वा बिक्री गरेको कुराको विवरण

१. बैंकलाई आवश्यक पर्ने आफ्नो सम्पत्तिहरूको खरीद तथा बिक्रीको विवरण बासलात सहित संलग्न वित्तीय विवरणको अनुसूची ४.१४ मा उल्लेख गरिएको छ।



"Access to All"

गरीमा विकास बैंक लिमिटेड
Garima Bikas Bank Limited

नेपाल राष्ट्र बैंकबाट 'स' वर्गको इजाजतपत्र प्राप्त संस्था

२. सम्पत्ति खरीद तथा विक्री गर्दा बैंकको आर्थिक प्रशासन विनियमावलीले तोकेको कार्यविधि अवलम्बन गरिएको छ ।
- १५) दफा १७५ बमोजिम सम्बद्ध कम्पनी बीच भएको कारोबारको बिबरण,
नभएको ।
- १६) यस ऐन तथा प्रचलित कानून बमोजिम संचालक समितिको प्रतिवेदनमा खुलाउनु पर्ने अन्य कुनै कुरा,
नभएको ।
- १७) अन्य आवश्यक कुराहरु,
नभएको ।



अनुसूची "ख" गरिमा विकास बैंक लिमिटेड को

धितोपत्र दर्ता तथा निष्काशन नियमावली २०७३ को नियम २६ को उपनियम (२) सँग सम्बन्धित
वार्षिक प्रतिवेदन

१. सञ्चालक समितिको प्रतिवेदन :
वार्षिक प्रतिवेदनमा संलग्न गरिएको ।
२. लेखापरीक्षकको प्रतिवेदन :
वार्षिक प्रतिवेदनमा संलग्न गरिएको ।
३. लेखापरीक्षण भएको वित्तीय विवरण :
वार्षिक प्रतिवेदनमा संलग्न गरिएको ।
४. कानुनी कारवाही सम्बन्धी विवरण :
 - (क) संगठित संस्थाले वा संस्थाको विरुद्ध कुनै मुद्दा दायर भएको भए :
नियमित कारोबारको सिलसिलामा हुने मुद्दा मामिला बाहेक विकास बैंकको विरुद्धमा अन्य कुनै पनि मुद्दा दायर नभएको साथै विकास बैंकले पनि कसैको विरुद्ध मुद्दा दायर नगरेको ।
 - (ख) संगठित संस्थाको संस्थापक वा सञ्चालकले वा संस्थापक वा सञ्चालकको विरुद्धमा प्रचलित नियमको अवज्ञा वा फौजदारी अपराध गरेको सम्बन्धमा कुनै मुद्दा दायर गरेको वा भएको भए :
सो सम्बन्धी कुनै जानकारीमा प्राप्त नभएको ।
 - (ग) कुनै संस्थापक वा सञ्चालक विरुद्ध आर्थिक अपराध गरेको सम्बन्धमा कुनै मुद्दा दायर भएको भए :
सो सम्बन्धी कुनै जानकारी प्राप्त नभएको ।
५. संगठित संस्थाको शेयर कारोबार तथा प्रगतिको विश्लेषण :
 - (क) धितोपत्र बजारमा भएको संगठित संस्थाको शेयरको कारोबार सम्बन्धमा व्यवस्थापनको धारणा :
धितोपत्र बजारमा शेयर कारोबारमा हुने उतार चढावमा खुल्ला बजारले तय गरेको मूल्यको आधारमा हुने भएकोले यसलाई बैंक व्यवस्थापनले स्वभाविक रुपमा लिएको छ र सो सम्बन्धमा बैंक व्यवस्थापन एवं सञ्चालकहरूको धारणा तटस्थ रहेको छ ।
 - (ख) आ.व. २०७३/७४ मा संगठित संस्थाको शेयरको अधिकतम, न्यूनतम र अन्तिम मूल्यका साथै कुल कारोबार शेयर संख्या र कारोबार दिन ।

त्रैमास	शेयरको अधिकतम मूल्य	शेयरको न्यूनतम मूल्य	शेयरको अन्तिम मूल्य	कुल कारोबार शेयर संख्या	कुल कारोबार दिन
प्रथम त्रैमास	कारोबार नभएको*				
दोस्रो त्रैमास	४५४	३५०	३८८	७,५८,९९८	४२
तेस्रो त्रैमास	५१५	२८५	३५१	१२,९६,३९२	५९
चौथो त्रैमास	३६४	२८५	२९६	३,८६,७७६	५७

* साविक शुभेच्छा विकास बैंक लिमिटेडसंगको मर्जरको कारणले गर्दा मिति २०७२ वैशाख ९ गतेदेखि २०७३ कार्तिक २८ सम्म विकास बैंकको शेयर कारोबार नभएको ।

६. समस्या तथा चुनौती :
 - (क) समस्या तथा चुनौती



"Access to All"

गरिमा विकास बैंक लिमिटेड
Garima Bikas Bank Limited

नेपाल राष्ट्र बैंकबाट 'स' वर्गको इजाजतपत्र प्राप्त संस्था

आन्तरिक

- बढ्दो सञ्चालन लागत तथा घट्दो व्याजदर अन्तर,
- दक्ष जनशक्तिको अभाव,
- कारोवार तथा शाखाहरुको वृद्धि संगसगै संचालन जोखिम व्यवस्थापन थप चुनौतीपूर्ण हुनु ।

बाह्य

- राजनैतिक अस्थिरता,
- विद्युत कटौती,
- प्रतिस्पर्धी बैंकिङ्ग क्षेत्र,
- तरलतामा हुने उतारचढावको कारणले गर्दा कर्जा लगानीका अवसरहरु प्रभावित हुनु,
- बैंकिङ्ग क्षेत्रमा बढ्दो निष्क्रिय कर्जा आदि ।

(ख) त्यस्तो समस्या तथा चुनौती समाधान गर्न व्यवस्थापनले अवलम्बन गरेको रणनीति :

- तरलता व्यवस्थापनका लागि कम लागतमा निक्षेप संकलन गर्न प्रयास गरिएको छ ।
- कर्जा लगानीका विभिन्न नयाँ क्षेत्रहरुको खोजी गर्नुका साथै उत्कृष्ट ग्राहकहरु पहिचान गर्ने रणनीति अवलम्बन गरिएको छ ।
- कर्मचारीको कार्यक्षमता अभिवृद्धिको लागि आन्तरिक तथा बाह्य तालिमको व्यवस्था गरिएको छ ।
- समयसापेक्ष प्रविधिमा आधारित सेवाहरुको पहिचान तथा प्रयोगमा जोड दिईएको छ ।
- सेवाग्राहीहरु संग राम्रो एव सुमधुर सम्बन्ध कायम गर्न निरन्तर प्रयास गरिएको छ ।
- संचालन खर्च न्युनीकरण गर्नका लागि प्रभावकारी अनुगमन प्रणालीको विकास गरिएको छ ।
- बजारको प्रतिस्पर्धाको विश्लेषण गरी ग्राहकको चाहना बमोजिम विभिन्न नयाँ वस्तु तथा सेवा प्रस्तुत गरिएको छ ।
- निष्क्रिय कर्जामा वृद्धि हुन सक्ने परिस्थितिको विश्लेषण गरी ग्राहकहरुको कर्जा चुक्ता गर्न सक्ने क्षमताको विश्लेषण गरेर मात्र कर्जा प्रवाह गर्ने प्रयास गरिएको छ ।

७. संस्थागत सुशासन :

- सुशासन सम्बन्धमा नेपाल राष्ट्र बैंक तथा अन्य नियमनकारी निकायबाट जारी गरिएको परिपत्र, निर्देशनहरुलाई पालनामा सचेत भई कार्य गर्ने गरिएको छ ।
- विभागीय प्रमुख तथा शाखा प्रमुखहरुको नियमित बैठक गरी आन्तरिक तथा बाह्य लेखापरीक्षण प्रतिवेदन, नेपाल राष्ट्र बैंकबाट सम्पन्न स्थलगत निरीक्षण प्रतिवेदन तथा आन्तरिक अनुगमनबाट औल्याइएका कैफियतहरुको कार्यान्वयनका लागि निर्देशन दिने तथा कार्यान्वयन भए नभएको समेत अनुगमन गर्ने गरिएको छ ।
- बैंकको आन्तरिक लेखापरीक्षण विभागलाई सशक्त पारिएको छ ।
- संचालक समिति र संचालक समितिद्वारा गठीत समितिहरुको बैठक नियमित रुपमा हुनुका साथै उक्त समितिहरुबाट प्राप्त निर्देशनहरुको कार्यान्वयन गर्ने गरिएको छ ।
- सम्पत्ति तथा दायित्व र जोखिम व्यवस्थापन सम्बन्धि समितिका बैठक नियमित रुपमा हुने गरेको छ ।
- संचालक समिति तथा व्यवस्थापन संस्थागत सुशासन कायम राख्न पूर्ण प्रतिवद्ध रहेको छ ।

८. नियम २२ को उपनियम (५) सँग सम्बन्धित विशेष घटना वा परिस्थिति सम्बन्धी विवरण:

नियम २६ को उपनियम (५) सँग सम्बन्धित विशेष घटना वा परिस्थितिको विवरण र सो घटना सृजित भएको मिति तपशिल बमोजिम रहेको छ । उक्त घटना तथा परिस्थितिको जानकारी तत्कालै नेपाल धितोपत्र बोर्डलाई गराउने गरिएको छ ।



विशेष घटना	सृजित भएको मिति
गरिमा विकास बैंक लि. र साविक शुभेच्छा विकास बैंकबीच मर्जर सम्पन्न	२०७३/०६/०४
विकास बैंकको प्रबन्धपत्र तथा नियमावलीमा संशोधन	२०७३/११/२३
लाभांश घोषणा	२०७३/११/०६
नयाँ सञ्चालक समिति गठन	२०७३/११/०६
सञ्चालक श्री केशवराज ढकालज्यूको राजीनामा स्विकृत	२०७४/०२/०७
शेयर नामसारी दाखिला खारेज बन्द	दशौँ वार्षिक साधारण सभा प्रयोजनको लागि : २०७३/१०/२१ देखि २०७३/११/०६ हकप्रद शेयर निष्काशन प्रयोजनको लागि : २०७३/१२/३०

आजका मितिसम्म यस प्रतिवेदनमा उल्लेखित जानकारी तथा विवरणहरूको शुद्धता सम्बन्धमा म व्यक्तिगत रूपमा उत्तरदायित्व लिन्छु। साथै म यो उद्घोष गर्दछु की मैले जाने बुझेसम्म यस प्रतिवेदनमा उल्लेखित विवरणहरू सत्य, तथ्य तथा पूर्ण छन् र लगानीकर्ताहरूलाई सुसूचित हुन, निर्णय लिन आवश्यक कुनै विवरण, सूचना तथा जानकारीहरू लुकाईएको छैन।

गोविन्दप्रसाद ढकाल
प्रमुख कार्यकारी अधिकृत



च.नं : ४४१२०७४-७५

गरिमा विकास बैंक लिमिटेडका शेयरधनी महानुभावहरु समक्ष स्वतन्त्र लेखापरीक्षकको प्रतिवेदन

प्रतिवेदनसंग सम्बन्धित वित्तीय विवरणहरु

हामीले गरिमा विकास बैंक लिमिटेड (यस पछि 'संस्था' भनिएको)को यसै साथ संलग्न वित्तीय विवरणहरुको लेखापरीक्षण सम्पन्न गरेका छौं जसमा ३१ आषाढ २०७४ (१५ जुलाई २०१७) को वासलात र सोही मितिमा समाप्त भएको आर्थिक वर्षको नाफा नोक्सान हिसाब, नगद प्रवाह विवरण, इक्वीटीमा भएको परिवर्तन र महत्वपूर्ण लेखाङ्कन नीतिहरु र अन्य व्याख्यात्मक टिप्पणीहरु समावेश रहेका छन् ।

नेपाल वित्तीय प्रतिवेदन मान Nepal Financial Reporting Standards (NFRS) अनुरूप १ श्रावण २०७३ देखि लागु हुने गरि बैंक तथा वित्तीय संस्थाको वित्तीय विवरणहरु तयार गर्नुपर्ने गरि नेपाल चार्टर्ड एकाउन्टेन्टस संस्थाबाट निर्देशन जारी गरिएको सन्दर्भमा, संस्थाले NFRS अपनाइसकेको अवस्था नरहेको हुँदा यस प्रतिवेदनसंग संलग्न वित्तीय विवरणहरु विगतमा अपनाइएका लेखानीतिहरु अनुरूपनै मात्र तयार गरिएका छन् । तसर्थ ती विवरणहरुले NFRS अनुरूप वित्तीय सूचना प्रवाह गर्दैनन् ।

आर्थिक विवरणहरुप्रति व्यवस्थापनको जिम्मेवारी

नेपाल राष्ट्र बैंकले तोकेको ढाँचामा र जारी गरिएका निर्देशनअनुरूप यथार्थ र उचित चित्रण गर्ने वित्तीय विवरणहरु तयार गर्ने तथा ती विवरणहरुको सही प्रस्तुतिकरण गर्ने जिम्मेवारी संस्थाको व्यवस्थापनमा रहेको छ । यी जिम्मेवारी अर्न्तगत जालसाजी वा त्रुटीबाट हुनसक्ने सारभूत रूपमा त्रुटीरहित (Free from Material Misstatement) वित्तीय विवरण तयार गर्न तथा प्रस्तुत गर्न आवश्यक आन्तरिक नियन्त्रण प्रणालीको तज्जुमा, कार्यान्वयन र सञ्चालन गर्ने कार्य, उपयुक्त लेखा नीतिहरुको छनौट एवम् प्रयोग तथा परिस्थिति अनुरूप उचित लेखा अनुमान गर्नु पनि समावेश हुन्छन् ।

लेखापरीक्षकको जिम्मेवारी

हाम्रो जिम्मेवारी लेखापरीक्षण कार्य नेपाल लेखापरीक्षणमानमा आधारित रहेर ती वित्तीय विवरणहरुको बारेमा राय व्यक्त गर्नु हो । वित्तीय विवरणहरु सारभूत रूपमा त्रुटीरहित रहेको विषय विश्वस्त हुनको लागि उचित लेखापरीक्षण रणनीति र योजना तयार गरि तदनुरूप लेखापरीक्षण सम्पन्न गरिनु पर्दछ । बैंकले अपनाएका लेखानीति तथा व्यवस्थापनले गरेका महत्वपूर्ण अनुमान एवम् वित्तीय विवरणको प्रस्तुति विषय मूल्याङ्कन लेखापरीक्षण योजनामा समावेश हुन्छ । हाम्रो लेखापरीक्षणले प्रस्तुत वित्तीय विवरणहरुमा राय व्यक्त गर्नको लागि पर्याप्त आधार प्रदान गर्दछ भन्ने कुरामा हामी विश्वस्त छौं ।

कम्पनी ऐन २०६३, बैंक तथा वित्तीय संस्था सम्बन्धी ऐन २०७३ को व्यवस्था अनुरूपको प्रतिवेदन

उपरोक्तानुसार वित्तीय विवरणहरुको परीक्षणको आधारमा देहाय बमोजिम प्रतिवेदन पेश गरेका छौं।

- हामीले लेखापरीक्षण सम्पन्न गर्न आवश्यक ठानेका सूचना तथा स्पष्टीकरणहरु संग सम्बन्धित जवाफहरु सम्पुर्ण रूपमा पाएका छौं ।
- यो प्रतिवेदनसँग सम्बन्धित संलग्न वासलात (वासलात बाहिरको कारोबार समेत), नाफा नोक्सान हिसाब, नगद प्रवाह विवरण र संलग्न अनुसूचीहरु नेपाल राष्ट्र बैंकले तोकेको ढाँचा र तरिका अनुसार तयार गरिनुका साथै संस्थाले राखेको हिसाब किताब, बहीखाता श्रेता र लेखासँग दुरुस्त रहेको पाइयो ।
- हाम्रो रायमा, नेपाल वित्तीय प्रतिवेदनमानको आवश्यकता बाहेक, संस्थाले हिसाबकिताब बहीखाता श्रेता र



"Access to All"

गरिमा विकास बैंक लिमिटेड
Garima Bikas Bank Limited

नेपाल राष्ट्र बैंकबाट 'स' वर्गको इजाजतपत्र प्राप्त संस्था

लेखा प्रचलित कानून बमोजिम ठीकसँग राखेको पाइयो ।

- (घ) संस्थाको श्रेस्ता लेखापरीक्षणको समयमा, संस्थाको सञ्चालक समिति वा त्यसका सदस्य वा कुनै प्रतिनिधि वा कुनै पदाधिकारी वा कुनै कर्मचारीले प्रचलित कानून विपरीत कुनै कामकाज वा अनियमित कार्य गरेको वा संस्थाको सम्पति हिनामिना गरेको वा संस्थाको हानीनोक्सानी गरे गराएको हाम्रो जानकारीमा आएन । साथै, संस्थाको लेखापरीक्षणको क्रममा लेखा सम्बन्धी कुनै जालसाजी भएको हाम्रो जानकारीमा आएको छैन ।
- (ङ) हाम्रो रायमा, हामीले लेखापरीक्षण गरेका श्रेस्ताहरूको आधारमा संस्थाले नेपाल राष्ट्र बैंकको निर्देशनबमोजिम पर्याप्त पूँजी कोष राखेको तथा सम्पत्तिमा सम्भावित नोक्सानीको लागि पर्याप्त व्यवस्था गरेको पाइयो ।
- (च) संस्थाले यस आर्थिक वर्षमा कुनै कर्जा अपलेखन गरेको छैन ।
- (छ) संस्थाले नेपाल राष्ट्र बैंकले दिएको निर्देशनअनुरूप सन्तोषप्रद रुपबाट कार्यक्षेत्र अन्तर्गत रहेर कार्य संचालन गरेको पाइयो ।
- (ज) संस्थाले निपेक्षकर्ता तथा लगानीकर्ताहरूको हित संरक्षण विरुद्ध कुनै कार्य गरेको गराएको हाम्रो जानकारीमा आएको छैन ।
- (झ) संस्थाको शाखाहरूबाट प्राप्त विवरणहरू स्वतन्त्र लेखापरीक्षण नगरिएको भएतापनि हाम्रो लेखापरीक्षणको लागि पर्याप्त थिए ।
- (ञ) माथि उल्लेख भइसकेको सन्दर्भलाई स्मरण गर्दै, संस्थाले **NFRS** अपनाइसकेको अवस्था नरहेको हुंदा ती विवरणहरूले **NFRS** अनुरूप वित्तीय सूचना प्रवाह नभएको विषयलाई ध्यानाकर्षण गर्दै हामी राय व्यक्त गर्दछौं कि,

मनिष राज उप्रेति, एफ. सि.ए.
साभेदार



मिति : २०७४।०८।०३

स्थान : काठमाण्डौ, नेपाल



गरिमा विकास बैंक लिमिटेड
काठमाडौं, नेपाल
२०७४ साल आषाढ मसान्तको
वासलात

पुँजी तथा दायित्व	अनुसूची	यस वर्ष रु.	गत वर्ष रु.
१. शेयर पुँजी	४.१	२,५३४,८७९,९९७.०७	१,०३०,६५९,३४५.२४
२. जगेडा तथा कोषहरु	४.२	२९३,४८७,४३८.३७	१७५,१०५,८५७.४६
३. ऋणपत्र तथा बन्ड	४.३	-	-
४. तिर्ने बाँकी कर्जा सापट	४.४	-	-
५. निक्षेप दायित्व	४.५	१४,५१३,३९०,५४०.०१	९,२२८,६००,००८.७४
६. भुक्तानी दिनु पर्ने विलहरु	४.६	५,१५७,०६९.००	४,२०६,८६८.००
७. प्रस्तावित नगद लाभांश		-	-
८. आयकर दायित्व		८२४,६२०.६८	४,१४८,२४२.६९
९. अन्य दायित्व	४.७	३१४,३७५,१३१.१०	१३९,६६८,७७५.७५
कुल पुँजी तथा दायित्व		१७,६६२,११४,७९६.२३	१०,५८२,३८९,०९७.८८

सम्पति	अनुसूची	यस वर्ष रु.	गत वर्ष रु.
१. नगद मौज्दात	४.८	४४२,३१२,६३०.००	२६०,०८७,५५६.००
२. नेपाल राष्ट्र बैंकमा रहेको मौज्दात	४.९	७९३,७८०,६०३.२६	५४४,२७६,८५१.४४
३. बैंक/वित्तीय संस्थामा रहेको मौज्दात	४.१०	५९,७६०,४७२.७४	८१,१००,३१९.८६
४. माग तथा अल्प सुचनामा प्राप्त हुने रकम	४.११	३,०२०,०७८,११४.८०	१,५१८,५३३,६८८.३७
५. लगानी	४.१२	१८७,६४१,११८.७३	१०७,०३१,०१५.२२
६. कर्जा सापट तथा विल खरिद	४.१३	१२,८३४,९६२,३१८.५२	७,९०९,१४८,७०३.१३
७. स्थिर सम्पति	४.१४	१६२,१३८,५०१.९५	७५,७९६,१३९.६८
८. गैर बैकिङ सम्पति	४.१५	-	-
९. अन्य सम्पति	४.१६	१६१,४४१,०३६.२३	८६,४१४,८२४.१८
कुल सम्पति		१७,६६२,११४,७९६.२३	१०,५८२,३८९,०९७.८८

संभावित दायित्व	अनुसूची ४.१७
सञ्चालकहरुको घोषणा	अनुसूची ४.२९
पुँजीकोष तालिका	अनुसूची ४.३० (क १)
जोखिम भारित सम्पति विवरण तालिका	अनुसूची ४.३० (ख)
प्रमुख सूचकाङ्कहरु	अनुसूची ४.३१
प्रमुख लेखा नीतिहरु	अनुसूची ४.३२
लेखा सम्बन्धी टिप्पणीहरु	अनुसूची ४.३३

४.१ देखि ४.१७ सम्मका अनुसूचीहरु वासलातका अभिन्न अंग हुन् ।

हाम्रो आजको मितिको संलग्न प्रतिवेदन अनुसार

रोशन तिमिल्सिना
वित्त तथा लेखा विभाग प्रमुख

माधव प्रसाद उपाध्याय
नायब महाप्रबन्धक

गोविन्द प्रसाद ढकाल
प्रमुख कार्यकारी अधिकृत

चन्द्रकान्त वराल
अध्यक्ष

मनिष राज उप्रेती, एफ.सि.ए.
के. वि. चित्रकार एण्ड कंपनी
चाटर्ड एकाउन्टेन्ट्स
लेखापरीक्षक

श्याम प्रसाद बश्याल
संचालक

डा. आनन्द प्रसाद श्रेष्ठ
संचालक

विमल पाण्डे
संचालक

कुञ्ज राज थापा
संचालक

मिति: २०७४/०७/३०
स्थान: काठमाडौं नेपाल



गरिमा विकास बैंक लिमिटेड
काठमाडौं, नेपाल
मिति २०७३ श्रावण १ गतेदेखि २०७४ आषाढ ३१ गतेसम्म
नाफा नोक्सान हिसाब

विवरण	अनुसूची	यस वर्ष रु.	गत वर्ष रु.
१. व्याज आम्दानी	४.१८	१,५०८,१८५,३७३.५५	८४४,६३३,७६८.११
२. व्याज खर्च	४.१९	७५४,१९८,४९५.११	३८४,५८२,९३९.९३
खुद व्याज आम्दानी		७५३,९८६,८७८.४४	४६०,०५०,८२८.१८
३. कमिशन तथा डिस्काउण्ट	४.२०	१२,२८३,३००.८०	१०,००४,२३१.३४
४. अन्य संचालन आम्दानी	४.२१	११८,०६४,४१२.३७	८२,४७५,४६०.७९
५. सटही घटबढ आम्दानी	४.२२	-	-
कूल संचालन आम्दानी		८८४,३३४,५९१.६१	५५२,५३०,५२०.३१
६. कर्मचारी खर्च	४.२३	१४९,८११,२०९.८९	७९,६७३,७८७.७४
७. अन्य संचालन खर्च	४.२४	१५१,२२९,०५२.२४	८४,०१५,६८६.३३
८. सटही घटबढ नोक्सान	४.२२	-	-
सम्भावित नोक्सानी व्यवस्था अधिको सञ्चालन मुनाफा		५८३,२९४,३२९.४८	३८८,८४१,०४६.२४
९. सम्भावित नोक्सानी व्यवस्थाहरु	४.२५	२३,६३४,८१७.०९	३२,५६३,५९५.६०
सञ्चालन मुनाफा		५५९,६५९,५१२.३९	३५६,२७७,४५०.६४
१०. गैर संचालन आम्दानी/खर्च	४.२६	१,२९७,९९६.३५	४२६,५३१.५३
११. सम्भावित नोक्सानी व्यवस्था बाट फिर्ता	४.२७	६,१८७,०१७.००	-
नियमित कारोबारबाट भएको मुनाफा		५६७,१४४,५२५.७४	३५६,७०३,९८२.१७
१२. असामान्य कारोबारबाट भएको आम्दानी/खर्च	४.२८	-	-
सम्पूर्ण कारोबार समावेश पछिको खुद मुनाफा		५६७,१४४,५२५.७४	३५६,७०३,९८२.१७
१३. कर्मचारी बोनस व्यवस्था		५१,५५८,५९३.२५	३२,४२७,६३४.७४
१४. आयकर व्यवस्था		१६६,५७४,६५७.९४	१०२,२५८,९२६.८९
□ यस वर्षको कर व्यवस्था		१५८,१५४,५३८.१०	९८,३६०,३४१.३६
□ विगत वर्षसम्मको कर व्यवस्था		८४९,३७९.७७	५,६४६,२२६.१६
□ यस वर्षको स्थगन कर (आम्दानी)/खर्च		७५७०,७४०.०६	(१,७४७,६४०.६३)
खुद नाफा/नोक्सान		३४९,०११,२७४.५५	२२२,०१७,४२०.५३

४.१८ देखि ४.२८ सम्मका अनुसूचीहरु नाफा नोक्सान हिसाबका अभिन्न अंग हुन् ।

हाम्रो आजको मितिको संलग्न प्रतिवेदन अनुसार

रोशन तिमिल्सिना
वित्त तथा लेखा विभाग प्रमुख

माधव प्रसाद उपाध्याय
नायब महाप्रबन्धक

गोविन्द प्रसाद ढकाल
प्रमुख कार्यकारी अधिकृत

चन्द्रकान्त वराल
अध्यक्ष

मनिष राज उप्रेती, एफ.सि.ए.
के. वि. चित्रकार एण्ड कंपनी
चार्टर्ड एकाउन्टेन्ट्स
लेखापरीक्षक

श्याम प्रसाद बश्याल
संचालक

डा. आनन्द प्रसाद श्रेष्ठ
संचालक

विमल पाण्डे
संचालक

कुञ्ज राज थापा
संचालक

मिति: २०७४/०७/३०
स्थान: काठमाडौं, नेपाल



गरिमा विकास बैंक लिमिटेड
काठमाडौं, नेपाल
मिति २०७३ श्रावण १ गतेदेखि २०७४ आषाढ ३१ गतेसम्म
नाफा नोक्सान बाँडफाँड हिसाब

विवरण	यस वर्ष रु.	गत वर्ष रु.
आम्दानी		
१. गत वर्षसम्मको संचित मुनाफा	१,९७८,१५३.१४	१,८५२,५२५.९५
१.१ शुभेच्छा विकास बैंक बाट सरि आएको	(५,८६५,८१५.०९)	-
२. यस वर्षको मुनाफा	३४९,०११,२७४.५५	२२२,०१७,४२०.५३
३. सटही घटबढ कोष	-	-
४. शेयर प्रिमियम बाट	-	-
जम्मा	३४५,१२३,६१२.६०	२२३,८६९,९४६.४८
खर्च		
१. गत वर्षसम्मको संचित नोक्सान	-	-
२. यस वर्षको नोक्सान	-	-
३. साधारण जगेडाकोष	६९,८०२,२५४.९१	४४,४०३,४८४.११
४. भैपरी आउने जगेडा	-	-
५. संस्था विकास कोष	-	-
६. लाभांश समिकरण कोष	-	-
७. कर्मचारी सम्बन्धी जगेडाहरु	-	-
८. प्रस्तावित लाभांश	-	-
९. प्रस्तावित बोनस शेयर	२६८,६३६,५२१.३६	१७७,४५९,३४५.२४
१०. विशेष जगेडा कोष	-	-
११. सटही घटबढ कोष	-	-
१२. पुँजी फिर्ता जगेडा कोष	-	-
१३. पुँजी समायोजन कोष	-	-
१४. सामाजिक उत्तरदायित्व कोष	३,४९०,११२.७५	-
१५. स्थगन कर जगेडा	-	-
१६. कर्मचारी दक्षता अभिवृद्धि कोष	६३५,९२५.६३	-
१७. लगानी समायोजन कोष	१,११८,३८९.५७	२८,९६४.००
जम्मा	३४३,६८३,२०४.२२	२२१,८९१,७९३.३५
१५. संचित मुनाफा/(नोक्सान)	१,४४०,४०८.३८	१,९७८,१५३.१४

हाम्रो आजको मितिको संलग्न प्रतिवेदन अनुसार

रोशन तिमिल्सिना
वित्त तथा लेखा विभाग प्रमुख

माधव प्रसाद उपाध्याय
नायब महाप्रबन्धक

गोविन्द प्रसाद ढकाल
प्रमुख कार्यकारी अधिकृत

चन्द्रकान्त वराल
अध्यक्ष

मनिष राज उप्रेती, एफ.सि.ए.
के. बि. चित्रकार एण्ड कंपनी
चार्टर्ड एकाउन्टेन्ट्स
लेखापरीक्षक

श्याम प्रसाद बश्याल
संचालक

डा. आनन्द प्रसाद श्रेष्ठ
संचालक

विमल पाण्डे
संचालक

कुञ्ज राज थापा
संचालक

मिति: २०७४।०७।३०
स्थान: काठमाडौं, नेपाल



गरिमा विकास बैंक लिमिटेड
काठमाडौं, नेपाल
इक्विटीमा भएको परिवर्तन सम्बन्धी विवरण
आर्थिक वर्ष २०७३/७४ (रु.)

विवरण	शेयर पुँजी	सञ्चित ना.सो.	साधारण बगेडा कोष	शेयर प्रिमियम	सटही श्रवण कोष	स्थान कर बगेडा	लगाती समायोजन कोष	अन्य बगेडा तथा कोष	कुल रकम
शुरु मौज्दात	१,०३०,६४९,३४५.२४	१,९७८,१५३.१४	१,४७,०८८,०२८.८८	१५,७९१,७९६.२१	-	-	२,३३०,९९०.८०	४,३६७,२१८.३७	१,२०२,२१५,५३२.६३
लगाती समायोजन कोष	-	-	-	-	-	-	३,४४९,६७०.०६	-	३,४४९,६७०.०६
समायोजित शुरु मौज्दात	१,०३०,६४९,३४५.२४	१,९७८,१५३.१४	१,४७,०८८,०२८.८८	१५,७९१,७९६.२१	-	-	५,८८०,६६०.८६	४,३६७,२१८.३७	१,२०५,७६५,२०२.६९
समायोजन	-	-	-	-	-	-	-	-	-
शुभेच्छा विकास बैंक बाट लीर आएको यस बाको ब्या शेयर पुँजी यस बाको ब्या मुनाफा साधारण बगेडा कोष	२६४,६४४,४६४.०० ९०६,६२९,६६६.४७	१४,८६५,८९५.०९	३९,८३७,८४०.००	६२,४०५,२७९.९७	-	-	१,७७३,२४७.२०	२,३६९,७७३.००	३०४,०६९,४४९.९१
लगाती समायोजन कोष २ प्रतिशत	-	३४९,०११,२७४.४५	-	-	-	-	-	-	९७०,१३४,९३८.४४
लगाती समायोजन कोष द्वार मुन्य समायोजन	-	(६९,८०२,२४४.९१)	६९,८०२,२४४.९१	-	-	-	-	-	३४९,०११,२७४.४५
स्थान कर कोष	-	(१,११८,३८९.४७)	-	-	-	-	१,११८,३८९.४७	-	-
शेयर प्रिमियम बाट शेयर पुँजीमा सारेको	६२,०००,०००.००	-	-	(६२,०००,०००.००)	-	२,१७८,७३४.९१	-	(२,१७८,७३४.९१)	(६१३,४२९.३६)
प्रस्तावित बोनस शेयर	२६८,६६६,४२९.३६	(२६८,६६६,४२९.३६)	-	-	-	-	-	-	-
प्रस्तावित नगद लोभोश	-	-	-	-	-	-	-	-	-
कल्ल इन एडभान्स	-	-	-	-	-	-	-	-	-
कर्मचारी दक्षता अभिवृद्धि कोष	-	(६३४,९२४.६३)	-	-	-	-	-	-	-
सामाजिक उत्तराधिकार कोष	-	(३,४९०,११२.७५)	-	-	-	-	-	-	-
अन्तिम मौज्दात	२,४३४,८७९,९९७.०७	१,४४०,४०८.३८	२४६,७८८,१२३.७९	१६,२१७,०६८.१८	-	२,१७८,७३४.९१	८,१४८,८७८.२०	८,६८४,२२४.६४	२,८२८,३६७,४३८.४४

हाम्रो आबको मितिको संलग्न प्रतिवेदन अनुसार

मनिष राज उप्रेती, एफ.सि.ए.
के. वि. चिक्कर एण्ड कंपनी
चार्टर्ड एकाउन्टेन्ट्स
संस्थापनिक

चन्द्रकान्त बराल
अध्यक्ष

गोविन्द प्रसाद ढकाल
प्रमुख कार्यकारी अधिकृत

माधव प्रसाद उपग्राय
नायब महाप्रबन्धक

रोशन तिमिल्सिना
वित्त तथा सेवा विभाग प्रमुख

श्याम प्रसाद वरवाल
संचालक

डा. आनन्द प्रसाद श्रेष्ठ
संचालक

विमल पाण्डे
संचालक

सुब्ब राज थापा
संचालक

मिति: २०७४/०३/३०
स्थान: काठमाडौं, नेपाल



गरिमा विकास बैंक लिमिटेड
काठमाडौं, नेपाल
नगद प्रवाह विवरण
२०७३ श्रावण १ गते देखि २०७४ आषाढ ३१ गते सम्म

विवरण	यस वर्ष रु.	गत वर्ष रु.
(क) कारोबार संचालनबाट नगद प्रवाह	(६१५,१९८,१६२.६२)	३४७,४७८,६५१.५५
१ नगद प्राप्त	१,६३८,२११,७०४.०१	९३६,२८०,८७३.७७
१.१ व्याज आम्दानी	१,५०७,६४३,४८३.१३	८४३,९७२,३३३.१४
१.२ कमिशन तथा डिस्काउन्ट आम्दानी	१२,१४७,४०८.५१	९,४७६,६७९.८४
१.३ विदेशी विनिमय कारोबारबाट आम्दानी	-	-
१.४ अपलेखित कर्जाको असुली	-	-
१.५ अन्य आम्दानी	११८,४२०,८१२.३७	८२,८३१,८६०.७९
२ नगद भुक्तानी	१,१७६,५३९,५१९.५९	६४२,४७३,६५४.२४
२.१ व्याज खर्च	७५५,१५७,१८९.३९	३७५,०४८,८५८.२७
२.२ कर्मचारी खर्च	१७७,५७४,७३६.४४	९९,५१७,८७६.७७
२.३ कार्यालय संचालन खर्च	१२२,७८४,३६५.६५	६६,३३२,५७७.९७
२.४ आयकर भुक्तानी	१६१,०२३,२२८.१०	१०१,५७४,३४१.२३
२.५ अन्य खर्च	-	-
कार्यगत पुंजी (Working Capital) गतिविधि अधिको नगद प्रवाह	४६१,६७२,१८४.४२	२९३,८०७,२१९.५३
संचालन सम्बन्धी चालु सम्पत्तिमा कमी/(वृद्धि)	(३,९९३,१६५,४६५.९४)	(२,८२१,१२७,०८४.९०)
१ माग तथा अल्प सूचनामा प्राप्त हुने रकममा कमी/(वृद्धि)	(१,०७१,६७८,६७२.४३)	(२९४,३२३,२५९.६६)
२ अन्य अल्पकालिन लगानीमा कमी/(वृद्धि)	-	-
३ कर्जा तथा विल्स खरीदमा कमी/(वृद्धि)	(२,८७०,०५०,३५०.७७)	(२,५०३,९६७,९८१.२१)
४ अन्य सम्पत्तिमा कमी/(वृद्धि)	(५१,४३६,४४२.७४)	(२२,८३५,८४४.०३)
संचालन सम्बन्धी चालु दायित्वमा (कमी)/वृद्धि	२,९१६,२९५,११८.९०	२,८७४,७९८,५१६.९२
१ निक्षेप दायित्वमा (कमी)/वृद्धि	२,८६३,११३,२७१.३९	२,८७०,००६,९५०.९४
२ सर्टिफिकेट अफ डिपोजिटमा (कमी)/वृद्धि	-	-
३ अल्पकालिन सापटीमा (कमी)/वृद्धि	-	-
४ अन्य दायित्वमा (कमी)/वृद्धि	५३,१८१,८४४.५१	४,७९१,५६५.९८
(ख) लगानी कारोबारमा नगद प्रवाह	(१४३,६८३,५१५.१२)	(९०,५४४,८९३.८८)
१ दीर्घकालिन लगानीमा कमी/(वृद्धि)	(७८,३१९,४३५.१७)	(६०,९४१,३७०.००)
२ स्थिर सम्पत्तिमा कमी/(वृद्धि)	(६७,१५३,२१४.९५)	(२९,६७३,६५५.४१)
३ दीर्घकालिन लगानीमा व्याज आम्दानी	-	-
४ लाभोश आम्दानी	१,७८९,१३५.००	७०,१३१.५३
५ अन्य	-	-
(ग) वित्तीय श्रोत कारोबारबाट नगद प्रवाह	९७०,१३४,९३८.४४	४,०७५,३८२.७४
१ दीर्घकालिन ऋण (वण्ड, डिबेन्चर आदि) मा वृद्धि/(कमी)	-	-
२ शेयर पुंजीमा वृद्धि/(कमी)	९०७,६२९,६६६.४७	५,५२३,६७२.५४
३ अन्य दायित्वमा वृद्धि/(कमी)	-	-
४ नेपाल राष्ट्र बैंकबाट प्राप्त सहुलियत/पुनरकर्जामा वृद्धि/(कमी)	-	-
५ शेयर प्रिमियम	६२,५०५,२७१.९७	-
६ नगद लाभोश भुक्तानी	-	(१,४४८,२८९.८०)
(घ) नगद तथा बैंक मौज्दातको विनिमय दरमा भएको फरकबाट आम्दानी/खर्च	-	-
(ङ) साविकको शुभेच्छा विकास बैंक लि. बाट नगद प्रवाह	१९९,१३५,७१८	-
(च) यस वर्षको सम्पूर्ण गतिविधिबाट नगद प्रवाह	२११,२५३,२६०.७०	२६१,००९,१४०.४२
(छ) नगद तथा बैंकमा रहेको शुरु मौज्दात	८८५,४६४,७२७.३०	६२४,४५५,५८६.८७
(झ) नगद तथा बैंकमा रहेको अन्तिम मौज्दात	१,२९५,८५३,७०६.००	८८५,४६४,७२७.३०

रोशन तिमिल्सिना
वित्त तथा लेखा विभाग प्रमुख

माधव प्रसाद उपाध्याय
नायब महाप्रबन्धक

गोविन्द प्रसाद ढकाल
प्रमुख कार्यकारी अधिकृत

चन्द्रकान्त वराल
अध्यक्ष

मनिष राज उप्रेती, एफ.सि.ए.
के. बि. चित्रकार एण्ड कंपनी
चाटर्ड एकाउन्टेन्ट्स
लेखापरीक्षक

श्याम प्रसाद बश्याल
संचालक

डा. आनन्द प्रसाद श्रेष्ठ
संचालक

बिमल पाण्डे
संचालक

कुञ्ज राज थापा
संचालक

मिति: २०७४०७३०
स्थान: काठमाडौं, नेपाल



गरिमा विकास बैंक लिमिटेड
काठमाडौं, नेपाल

अनुसूची ४.१

शेयर पुंजी तथा स्वामित्व
(२०७४ आषाढ मसान्त)

विवरण	यस वर्ष रु.	गत वर्ष रु.
१ शेयर पुंजी		
१.१ अधिकृत पुंजी	३,०००,०००,०००.००	३,०००,०००,०००.००
(क) ३०,०००,००० साधारण शेयर प्रति शेयर रु. १०० ले	३,०००,०००,०००.००	३,०००,०००,०००.००
(ख) नन्रिडिमेबल प्रिफरेन्स शेयर प्रति शेयर रु. ले	-	-
(ग) रिडिमेबल प्रिफरेन्स शेयर प्रति शेयर रु. ले	-	-
१.२ जारी पुंजी	२,२०४,२४३,४७५.७१	८५३,२००,०००.००
(क) २२,०४२,४३४.७५ साधारण शेयर प्रति शेयर रु. १०० ले	२,२०४,२४३,४७५.७१	८५३,२००,०००.००
(ख) नन्रिडिमेबल प्रिफरेन्स शेयर प्रति शेयर रु. ले	-	-
(ग) रिडिमेबल प्रिफरेन्स शेयर प्रति शेयर रु. ले	-	-
१.३ चुक्ता पुंजी	२,२०४,२४३,४७५.७१	८५३,२००,०००.००
(क) २२,०४२,४३४.७५ साधारण शेयर प्रति शेयर रु. १०० ले	२,२०४,२४३,४७५.७१	८५३,२००,०००.००
(ख) नन्रिडिमेबल प्रिफरेन्स शेयर प्रति शेयर रु. ले	-	-
(ग) रिडिमेबल प्रिफरेन्स शेयर प्रति शेयर रु. ले	-	-
१.४ प्रस्तावित बोनस शेयर	३३०,६३६,५२१.३६	१७७,४५९,३४५.२४
१.५ क्लस इन एडभान्स	-	-
१.६ जम्मा रकम (१.३+१.४+१.५)	२,५३४,८७९,९९७.०७	१,०३०,६५९,३४५.२४

शेयर स्वामित्व विवरण	यस वर्ष रु.		गत वर्ष रु.	
	प्रतिशत	शेयर पुंजी	शेयर पुंजी	प्रतिशत
१. स्वदेशी स्वामित्व	१००%	२,२०४,२४३,४७५.७१	८५३,२००,०००.००	१००%
१.१ नेपाल सरकार	०%	-	-	०%
१.२ "क" वर्गको इजाजतप्राप्त संस्थाहरु	०%	-	-	०%
१.३ अन्य इजाजतपत्रप्राप्त संस्थाहरु	०%	-	-	०%
१.४ अन्य संस्थाहरु	०%	-	-	०%
१.५ सर्वसाधारण	४७.७५%	१,०५२,५२६,२५९.६५	४०४,६०४,०००.००	४७.४२%
१.६ अन्य (संस्थापक)	५२.२५%	१,१५१,७१७,२१६.०६	४४८,५९६,०००.००	५२.५८%
२. बैदेशिक स्वामित्व	०%	-	-	०%
जम्मा	१००%	२,२०४,२४३,४७५.७१	८५३,२००,०००.००	१००%



गरिमा विकास बैंक लिमिटेड
काठमाडौं, नेपाल

अनुसूची ४.१ (क)

०.५ प्रतिशत वा सोभन्दा बढी स्वामित्व भएको व्यक्ति/समुह/फर्म/कम्पनीको विवरण

क्र.स.	शेयरधनीको नाम	शेयर संख्या	शेयर रकम	प्रतिशत
१	चन्द्रकान्त बराल	४४०,१५२	४४,०१५,२००.००	२.००%
२	प्रदिपकुमार रुइटा	४११,०९६	४१,१०९,६००.००	१.८७%
३	श्याम प्रसाद बस्याल	३८७,९६७	३८,७९६,७००.००	१.७६%
४	छविलाल कुवर	३२९,१९५	३२,९१९,५००.००	१.४९%
५	प्रेम बहादुर जि.सी.	२७४,६६६	२७,४६६,६००.००	१.२५%
६	डा. आनन्दप्रसाद श्रेष्ठ	२३१,३५०	२३,१३५,०००.००	१.०५%
७	जमुना काफ्ले	२२०,१८५	२२,०१८,५००.००	१.००%
८	यजनलाल शाक्य	२१६,६७८	२१,६६७,८००.००	०.९८%
९	हरिकुमार श्रेष्ठ	२०१,९६१	२०,१९६,१००.००	०.९२%
१०	यामबहादुर शाक्य	२०१,९५९	२०,१९५,९००.००	०.९२%
११	शिवप्रसाद कटुवाल क्षेत्री	१९४,९१९	१९,४९१,९००.००	०.८८%
१२	रमाकान्त बराल	१९३,८८२	१९,३८८,२००.००	०.८८%
१३	दिपेन्द्र श्रेष्ठ	१९२,७७९	१९,२७७,९००.००	०.८७%
१४	डा. भूपेन्द्र बहादुर खड्का	१८९,९१५	१८,९९१,५००.००	०.८६%
१५	भगवती देवी पाठक	१६८,११७	१६,८११,७००.००	०.७६%
१६	रविन्द्र राज जोशी	१६७,०७६	१६,७०७,६००.००	०.७६%
१७	शेरबहादुर बुढाथोकी	१६१,५८३	१६,१५८,३००.००	०.७३%
१८	यादव कुमार श्रेष्ठ	१६०,८०१	१६,०८०,१००.००	०.७३%
१९	कण बहादुर श्रेष्ठ	१५१,०६६	१५,१०६,६००.००	०.६९%
२०	भानुबहादुर सेन ठकुरी	१३७,३३३	१३,७३३,३००.००	०.६२%
२१	पूर्ण बहादुर थापा	१३७,३३३	१३,७३३,३००.००	०.६२%
२२	लेखनाथ भट्टराई	१३७,३३३	१३,७३३,३००.००	०.६२%
२३	रघुपति लम्साल	१३६,७०८	१३,६७०,८००.००	०.६२%
२४	प्रेम नारायण अर्याल	१३१,०६६	१३,१०६,६००.००	०.५९%
२५	दुर्गा बहादुर गुरुङ	१२३,८६०	१२,३८६,०००.००	०.५६%
२६	खगेन्द्र प्रसाद अर्याल	१२३,५९९	१२,३५९,९००.००	०.५६%
२७	राम प्रसाद श्रेष्ठ	१२३,४४०	१२,३४४,०००.००	०.५६%
२८	सूर्य प्रसाद चापागाई	११५,३०१	११,५३०,१००.००	०.५२%
२९	दुर्गा प्रसाद पाण्डे	१०९,८६७	१०,९८६,७००.००	०.५०%



गरिमा विकास बैंक लिमिटेड
काठमाडौं, नेपाल

अनुसूची ४.२

जगेडा तथा कोषहरू
(२०७४ आषाढ मसान्त)

विवरण	यस वर्ष रु.	गत वर्ष रु.
१ साधारण/बैधानिक जगेडा कोष	२५६,७२८,१२३.७९	१४७,०८८,०२८.८८
२ पुंजीगत जगेडा कोष	१६,२९७,०६८.१८	१५,७९१,७९६.२१
३ पुंजी फिर्ता जगेडा कोष (Capital Redemption Reserve)	-	-
४ पुंजी समायोजन कोष	-	-
५ अन्य जगेडा तथा कोष	१९,०२१,८३८.०३	६,६९८,२०९.१७
५.१ भैपरी आउने जगेडा	-	-
५.२ संस्था विकास कोष	-	-
५.३ लाभांश समिकरण कोष	-	-
५.४ विशेष जगेडा कोष	-	-
५.५ सम्पत्ति पुनर्मूल्याङ्कन कोष	-	-
५.६ स्थगन कर जगेडा	२,१७८,७३४.११	-
५.७ अन्य स्वतन्त्र कोष	५,१९४,११२.८९	४,३६७,२१८.३७
५.८ लगानी समायोजन कोष	८,१५८,८७८.२७	५,८८०,६६०.८६
५.९ अन्य जगेडा कोष	-	-
५.१० सामाजिक उत्तरदायित्व कोष	३,४९०,११२.७५	-
६ सञ्चित नाफा/नोक्सान	१,४४०,४०८.३८	१,९७८,१५३.१४
७ सटही घटबढ कोष	-	-
८ जम्मा	२९३,४८७,४३८.३७	१७५,१०५,८५७.४६



गरिमा विकास बैंक लिमिटेड
काठमाडौं, नेपाल

अनुसूची ४.३

ऋणपत्र तथा वण्ड
(२०७४ आषाढ मसान्त)

विवरण	यस वर्ष रु.	गत वर्ष रु.
१ प्रतिशत वण्ड/ऋणपत्र प्रति वण्ड/ऋणपत्ररु. ले.... मिति मा जारी भएको र मिति मा चुक्ता हुने (हालसम्मको Redemption Reserve रकम रु.)	-	-
२ प्रतिशत वण्ड/ऋणपत्र प्रति वण्ड/ऋणपत्ररु. ले.... मिति मा जारी भएको र मिति मा चुक्ता हुने (हालसम्मको Redemption Reserve रकम रु.)	-	-
३	-	-
४ जम्मा (१+२+३)	-	-

नोट : हालसम्म सुरक्षण राखी वा नराखी कुनै पनि प्रकारको ऋणपत्र तथा वण्ड जारी गरिएको छैन ।



गरिमा विकास बैंक लिमिटेड
काठमाडौं, नेपाल

अनुसूची ४.४

तिर्न बाँकी कर्जा (सापटी)
(२०७४ आषाढ मसान्त)

विवरण	यस वर्ष रु.	गत वर्ष रु.
क. स्वदेशी		
१. नेपाल सरकार	-	-
२. नेपाल राष्ट्र बैंक	-	-
३. रिपो दायित्व	-	-
४. अन्तर बैंक तथा वित्तीय संस्था	-	-
५. अन्य संगठित संस्था	-	-
६. अन्य	-	-
जम्मा	-	-
ख. विदेशी		
१. बैंकहरु	-	-
२. अन्य	-	-
जम्मा	-	-
ग जम्मा (क+ख)	-	-



गरिमा विकास बैंक लिमिटेड
काठमाडौं, नेपाल

अनुसूची ४.५

निकषेप हिसाब
(२०७४ आषाढ मसान्त)

विवरण	यस वर्ष रु.	गत वर्ष रु.
१. ब्याज तिर्नु नपने खाताहरु		
क. चल्ती हिसाब	३१९,०२३,३७०.१४	२१०,८५४,५१३.९९
१ स्वदेशी मुद्रामा	३१९,०२३,३७०.१४	२१०,८५४,५१३.९९
१.१ नेपाल सरकार	-	-
१.२ "क" वर्गका इजाजतपत्रप्राप्त संस्थाहरु	-	-
१.३ अन्य इजाजतपत्रप्राप्त वित्तीय संस्थाहरु	१,३१९,५०२.६५	६,०१२,९५८.१८
१.४ अन्य संगठित संस्थाहरु	४४,६९४,०९४.२५	२६,८७२,४६५.२९
१.५ व्यक्तिगत	२०८,६४२,६५१.४१	१२७,६६६,४७८.१४
१.६ अन्य	६४,३६७,१२९.८३	५०,३०२,६१२.३८
२ विदेशी मुद्रामा	-	-
२.१ नेपाल सरकार	-	-
२.२ "क" वर्गका इजाजतपत्रप्राप्त संस्थाहरु	-	-
२.३ अन्य इजाजतपत्रप्राप्त वित्तीय संस्थाहरु	-	-
२.४ अन्य संगठित संस्थाहरु	-	-
२.५ व्यक्तिगत	-	-
२.६ अन्य	-	-
ख. मार्जिन	१६०,०००.००	७०,०००.००
१ कर्मचारी जमानत	-	-
२ जमानत मार्जिन	१६०,०००.००	७०,०००.००
३ प्रतिपत्र मार्जिन	-	-
ग. अन्य	-	-
१ स्वदेशी मुद्रामा	-	-
१.१ वित्तीय संस्थाहरु	-	-
१.२ अन्य संगठित संस्थाहरु	-	-
१.३ व्यक्तिगत	-	-
२ विदेशी मुद्रामा	-	-
२.१ वित्तीय संस्थाहरु	-	-
२.२ अन्य संगठित संस्थाहरु	-	-
२.३ व्यक्तिगत	-	-
ब्याज तिर्नु नपने खाताहरुको जम्मा	३१९,१८३,३७०.१४	२१०,९२४,५१३.९९
२. ब्याज तिर्नु पर्ने खाताहरु		
क. बचत हिसाब	६,५२७,६५५,०२३.१९	५,१४२,८७५,८६३.३६
१ स्वदेशी मुद्रामा	६,५२७,६५५,०२३.१९	५,१४२,८७५,८६३.३६
१.१ संघ संस्थाहरु	६६,९१९,४९४.८३	७,५१६,४१९.८२
१.२ व्यक्तिगत	६,४३७,८८५,६२७.७२	५,०९७,६९३,९९४.७४
१.३ अन्य	२२,८४९,९००.६४	३७,६६५,४४८.८०
२ विदेशी मुद्रामा	-	-
२.१ संघ संस्थाहरु	-	-
२.२ व्यक्तिगत	-	-
२.३ अन्य	-	-



"Access to All"

गरिमा विकास बैंक लिमिटेड
Garima Bikas Bank Limited

नेपाल राष्ट्र बैंकबाट 'स' वर्गको इजाजतपत्र प्राप्त संस्था

ख. मुद्दती हिसाब	५,२३०,१९४,९९७.१०	१,९९२,७१०,२४०.४७
१ स्वदेशी मुद्रामा	५,२३०,१९४,९९७.१०	१,९९२,७१०,२४०.४७
१.१ संघ संस्थाहरु	८९१,९५७,०६४.९५	४७६,९३५,९८८.२२
१.२ व्यक्तिगत	४,१८४,३४१,८१२.१५	१,४२२,७३९,२१२.२५
१.३ अन्य	१५३,८९६,१२०.००	९३,०३५,०४०.००
२ विदेशी मुद्रामा	-	-
२.१ संघ संस्थाहरु	-	-
२.२ व्यक्तिगत	-	-
२.३ अन्य	-	-
ग. मार्गको बखत तिर्नुपर्ने हिसाब	२,४३६,३५७,१४९.५८	१,८८२,०८९,३९०.९२
१ स्वदेशी मुद्रामा	२,४३६,३५७,१४९.५८	१,८८२,०८९,३९०.९२
१.१ "क" वर्गका इजाजतपत्रप्राप्त संस्थाहरु	-	-
१.२ अन्य इजाजतपत्रप्राप्त वित्तीय संस्थाहरु	७११,१४३,९०४.२३	८२७,९८३,९३७.३९
१.३ अन्य संगठित संस्थाहरु	१,१९६,३११,८९६.८९	८४५,८०२,२१५.५८
१.४ व्यक्तिगत	२२३,५११,९८७.२४	२९,२२९,२०७.३१
१.५ अन्य	३०५,३८९,३६१.२२	१७९,०७४,०३०.६४
२ विदेशी मुद्रामा	-	-
२.१ "क" वर्गका इजाजतपत्र प्राप्त संस्थाहरु	-	-
२.२ अन्य इजाजतपत्रप्राप्त वित्तीय संस्थाहरु	-	-
२.३ अन्य संगठित संस्थाहरु	-	-
२.४ व्यक्तिगत	-	-
२.५ अन्य	-	-
घ. सर्टिफिकेट अफ डिपोजिट	-	-
१ संगठित संस्था	-	-
२ व्यक्तिगत	-	-
३ अन्य	-	-
ब्याज तिर्नु पर्ने खाताहरुको जम्मा	१४,१९४,२०७,१६९.८७	९,०१७,६७५,४९४.७५
(१+२) जम्मा निक्षेप	१४,५१३,३९०,५४०.०१	९,२२८,६००,००८.७४



गरिमा विकास बैंक लिमिटेड
काठमाडौं, नेपाल

अनुसूची ४.६

भुक्तानी दिनुपर्ने विलहरू
(२०७४ आषाढ मसान्त)

विवरण	यस वर्ष रु.	गत वर्ष रु.
१. स्वदेशी मुद्रा	५,१५७,०६९.००	४,२०६,८६८.००
२. विदेशी मुद्रा	-	-
जम्मा	५,१५७,०६९.००	४,२०६,८६८.००

गरिमा विकास बैंक लिमिटेड
काठमाडौं, नेपाल

अनुसूची ४.७

अन्य दायित्व
(२०७४ आषाढ मसान्त)

विवरण	यस वर्ष रु.	गत वर्ष रु.
१. पेन्सन/उपदान कोष	१५,१६२,००४.५३	६,७४९,९३१.१०
२. कर्मचारी सञ्चय कोष	-	-
३. कर्मचारी कल्याण कोष	१,१३१,७९४.६९	१,४६१,१२२.४९
४. कर्मचारी बोनस व्यवस्था	५१,५५८,५९३.२५	३२,४२७,६३४.७४
५. निक्षेपमा भुक्तानी दिन बांकी ब्याज	११४,४४४,६०२.१८	५०,१३०,४९७.००
६. सापटीमा भुक्तानी दिन बांकी ब्याज	-	-
७. पाकी नसकेको डिस्काउण्ट र कमिशन	-	-
८. सण्डी क्रेडिटर्स	७१,६३२,४२२.०५	६,५८७,९३७.१३
९. शाखा मिलान हिसाब	-	-
१०. स्थगन कर दायित्व	-	-
११. भुक्तानी दिन बांकी लाभांश	६,१६०,२११.५५	८९९,८०६.००
१२. अन्य	५४,२८५,५०२.८५	४१,४११,८४७.२९
लेखापरिक्षण शुल्क	७६९,५००.००	७३४,५००.००
निक्षेपमा कर कटौती	१४,५२६,६१८.९१	६,५८५,३६४.६८
श्रोतमा कर कटौती	१,३२५,१०६.९१	७९९,२०८.०८
भाखा नाघेको मुद्दती निक्षेप	१,४४८,७८६.३६	१२,५०७,९३४.७५
विदा व्यवस्था	२२,५९७,४८१.२२	११,१९६,००१.३०
लघुवित्त केन्द्र कोष	४,७५२,९९२.७७	३,७५९,५२३.१३
लघुवित्त उपकार कोष	६,९४६,५९३.९२	५,९०९,३१५.३५
अन्य	१,९१८,४२२.७६	-
जम्मा	३१४,३७५,१३१.१०	१३९,६६८,७७५.७५



"Access to All"

गरिमा विकास बैंक लिमिटेड
Garima Bikas Bank Limited

नेपाल राष्ट्र बैंकबाट 'स' वर्गको इजाजतपत्र प्राप्त संस्था

गरिमा विकास बैंक लिमिटेड
काठमाडौं, नेपाल

अनुसूची ४.८

नगद मौज्दात
(२०७४ आषाढ मसान्त)

विवरण	यस वर्ष रु.	गत वर्ष रु.
१. स्वदेशी मुद्रा (सिवका समेत)	४४२,३१२,६३०.००	२६०,०८७,५५६.००
२. विदेशी मुद्रा	-	-
जम्मा	४४२,३१२,६३०.००	२६०,०८७,५५६.००

गरिमा विकास बैंक लिमिटेड
काठमाडौं, नेपाल

अनुसूची ४.९

नेपाल राष्ट्र बैंकमा रहेको मौज्दात
(२०७४ आषाढ मसान्त)

विवरण	स्वदेशी मुद्रा	विदेशी मुद्रा रु. मा		कुल रु.	गत वर्ष रु.
		भा.रु.	परिवर्त्य वि.मु.		
१ नेपाल राष्ट्र बैंक	७९३,७८०,६०३.२६	-	-	७९३,७८०,६०३.२६	५४४,२७६,८५९.४४
क. चल्ती खाता	७९३,७८०,६०३.२६	-	-	७९३,७८०,६०३.२६	५४४,२७६,८५९.४४
ख. अन्य खाता	-	-	-	-	-



गरिमा विकास बैंक लिमिटेड
काठमाडौं, नेपाल

अनुसूची ४.१०

बैंक/वित्तीय संस्थामा रहेको मौज्दात
(२०७४ आषाढ मसान्त)

विवरण	स्वदेशी मुद्रा	विदेशी मुद्रा रु. मा		कुल रु.	गत वर्ष रु.
		भा.रु.	परिवर्त्य वि.मु.		
१ स्वदेशी इजाजतपत्रप्राप्त संस्थाहरु	५९,७६०,४७२.७४	-	-	५९,७६०,४७२.७४	८१,१००,३१९.८६
क. चल्ती खाता					
ख. अन्य खाता	५९,७६०,४७२.७४	-	-	५९,७६०,४७२.७४	८१,१००,३१९.८६
२ विदेशी बैंकहरु	-	-	-	-	-
क. चल्ती खाता	-	-	-	-	-
ख. अन्य खाता	-	-	-	-	-
जम्मा	५९,७६०,४७२.७४	-	-	५९,७६०,४७२.७४	८१,१००,३१९.८६

नोट: सम्बन्धित इजाजतपत्रप्राप्त संस्थाहरुको समर्थन पत्र अनुसार कूल मौज्दात रु. ६०,५३३,७९५.७४



गरिमा विकास बैंक लिमिटेड
काठमाडौं, नेपाल

अनुसूची ४.११

माग तथा अल्प सूचनामा प्राप्त हुने रकम
(२०७४ आषाढ मसान्त)

विवरण	यस वर्ष रु.	गत वर्ष रु.
१. स्वदेशी मुद्रामा	३,०२०,०७८,११४.८०	१,५१८,५३३,६८८.३७
२. विदेशी मुद्रामा	-	-
जम्मा	३,०२०,०७८,११४.८०	१,५१८,५३३,६८८.३७

नोट: सम्बन्धित इजाजतपत्रप्राप्त संस्थाहरु समर्थन पत्र अनुसारको कूल मौज्दात रु. ३,०२५,८९२,९१६।५३

गरिमा विकास बैंक लिमिटेड
काठमाडौं, नेपाल

अनुसूची ४.१२

लगानी

(२०७४ आषाढ मसान्त)

विवरण	प्रयोजन		यस वर्ष रु.	गत वर्ष रु.
	व्यापारिक	अन्य		
१. नेपाल सरकारको ट्रेजरी बिल	-	-	-	-
२. नेपाल सरकारको वचतपत्र	-	-	-	-
३. नेपाल सरकारको अन्य ऋणपत्र	-	१३०,०००,०००.००	१३०,०००,०००.००	८०,०००,०००.००
४. नेपाल राष्ट्र बैंक ऋणपत्र	-	-	-	-
५. विदेशी ऋणपत्र	-	-	-	-
६. स्वदेशी इजाजतपत्रप्राप्त संस्था	-	९९२,००४.००	९९२,००४.००	१,०४९,३२८.००
७. विदेशी बैंक	-	-	-	-
८. संगठित संस्थाहरुको शेयर	-	१५,५९७,४५५.००	१५,५९७,४५५.००	३,५८७,५७०.००
९. संगठित संस्थाहरुको डिबेन्चर तथा बण्ड	-	-	-	-
१०. अन्य लगानी	-	४१,०५१,६५९.७३	४१,०५१,६५९.७३	२२,३९४,९१७.२२
कुल लगानी	-	१,८७,६४९,११८.७३	१,८७,६४९,११८.७३	१,०७,०३९,०१५.२२
व्यवस्था	-	-	-	-
खुद लगानी	-	१,८७,६४९,११८.७३	१,८७,६४९,११८.७३	१,०७,०३९,०१५.२२



गरिमा विकास बैंक लिमिटेड
काठमाडौं, नेपाल

शेयर डिबेन्चर तथा बण्डमा लगानी
(२०७४ आषाढ मसान्त)

अनुसूची ४.१२ (क)

विवरण	परल मौल रु.	बजार मुल्य अनुसार रु.	व्यवस्था रकम रु.	यस वर्ष रकम रु.	गत वर्ष रकम रु.
१ शेयर लगानी	४९,३५५,९३५.१७	३८,९७३,६६८.७३	-	५७,६४१,११८.७३	२७,०३१,०१५.२२
१.१ नेपाल क्लियरिङ हाउस लिमिटेड *	६१८,७००.००	*	-	६१८,७००.००	६१८,७००.००
१.२ हरल माइक्रो फाइनेन्स सेन्टर	६८८ साधारण शेयर प्रति शेयर १०० ले चुक्ता	१२३,८४०.००	४३३,२००.००	-	४३३,२००.००
६८८ साधारण शेयर प्रति शेयर १०० ले चुक्ता	६८८	४१,३४०.००	-	४१,३४०.००	९४४,९४४.००
४२० बोनस शेयर प्रति शेयर १०० ले चुक्ता	४२०	३१७,१००.००	-	३१७,१००.००	९४,३८४.००
१.३ सानिमा माई हाइड्रो पावर	१,४८६ साधारण शेयर प्रति शेयर १०० ले चुक्ता	१४८,६००.००	१,७३५,६४८.००	-	१,७३५,६४८.००
१.४ एन.यम.वि. सूलभ इनभेस्टमेन्ट फण्ड १	७,८२,९९९ म्यूचुअल फण्ड प्रति म्यूचुअल फण्ड १० ले चुक्ता	७,८२,९९०.००	९,७८७,४८७.५०	-	९,७८७,४८७.५०
१.५ बरुण हाइड्रो पावर कम्पनी लि.	१० साधारण शेयर प्रति शेयर १०० ले चुक्ता	१,०००.००	२,४३०.००	-	२,४३०.००
१.६ जलविद्युत लगानी तथा विकास कम्पनी लिमिटेड *	१४,४८२ साधारण शेयर प्रति शेयर १०० ले चुक्ता	१,४४८,२००.००	२,८५२,९५४.००	-	२,८५२,९५४.००
८,६८९ साधारण शेयर प्रति शेयर १०० ले चुक्ता	८,६८९	१,७११,७३३.००	-	१,७११,७३३.००	१,४४८,२००.००
१.७ ग्लोबल आइएमई समुन्नत योजना १	९,४९,३१७ म्यूचुअल फण्ड प्रति म्यूचुअल फण्ड १० ले चुक्ता	९,४९,३१७.००	९,६७३,४४०.२३	-	९,६७३,४४०.२३
१.८ नविल इन्भेस्टि फण्ड	३,३७,९५० म्यूचुअल फण्ड प्रति म्यूचुअल फण्ड १० ले चुक्ता	३,३७,९५०.००	४,०४१,८८२.००	-	४,०४१,८८२.००
१.९ प्रभु क्यापिटल लिमिटेड *	५,००० साधारण शेयर प्रति शेयर १०० ले चुक्ता	५,०००.००	*	-	५,०००.००
१.१० मेरो माइक्रो फाइनेन्स वित्तिय संस्था लिमिटेड	४१ साधारण शेयर प्रति शेयर १०० ले चुक्ता	४,१००.००	९०,३६४.००	-	९०,३६४.००
१.११ चिलिमे हाइड्रो पावर कं. लि.	४,६९५ साधारण शेयर प्रति शेयर १३६ ले चुक्ता	४,३९५,८६१.४२	३,७४६,६१०.००	-	३,७४६,६१०.००
१.१२ सुर्य लाईफ इन्सुरेन्स कं. लि.	४४४ साधारण शेयर प्रति शेयर ९७५ ले चुक्ता	४४२,८९३.१५	४८५,७८०.००	-	४८५,७८०.००
३०० साधारण शेयर प्रति शेयर १,०२७ ले चुक्ता	३००	३२१,०००.००	-	३२१,०००.००	-
१.१३ नेसनल लाईफ इन्सुरेन्स कं. लि.	१५७५ साधारण शेयर प्रति शेयर १४२५ ले चुक्ता	२,२४४,३७५.००	३,६२२,५००.००	-	३,६२२,५००.००
१.१४ लक्ष्मि इन्भेस्टि फण्ड	१,७५,४,८७५ म्यूचुअल फण्ड प्रति म्यूचुअल फण्ड १० ले चुक्ता	१७५,४८,७५०.००	*	-	१७५,४८,७५०.००
२ डिबेन्चर तथा बण्ड लगानी	-	-	-	-	-
२.१ कम्पनी प्रा. लि./लि.)					
..... प्रतिशत डिबेन्चर/बण्ड प्रति डिबेन्चर/बण्ड..... रु. ले.....					
२.२					
२.३					
कुल लगानी	४९,३५५,९३५.१७	३८,९७३,६६८.७३	-	५७,६४१,११८.७३	२५,१७०,३५३.९०
३ जोखिम सम्बन्धी व्यवस्था					
३.१ गत वर्ष सम्मको व्यवस्था	-				
३.२ यस वर्षको थप/घट	-				
कुल व्यवस्था	-	-	-	-	-
खुद लगानी	४९,३५५,९३५.१७	३८,९७३,६६८.७३	-	५७,६४१,११८.७३	२५,१७०,३५३.९०

* सुचिकृत नभएको



गरिमा विकास बैंक लिमिटेड

काठमाडौं, नेपाल

अनुसूची ४.१२.१

व्यापारिक लगानी (Held for Trading)

(२०७४ आषाढ मसान्त)

विवरण	परल मूल्य	पछिल्लो बजार मूल्य (क)	हालको बजार मूल्य (ख)	यस वर्ष नाफा/ (नोक्सान) रकम (ख.क)	गत वर्ष नाफा/ (नोक्सान) रकम	कैफियत
१ नेपाल सरकारको टेजरी विल						
२ नेपाल सरकारको बचतपत्र						
३ नेपाल सरकारको अन्य ऋणपत्र						
४ ने.रा. बैंक ऋणपत्र						
५ विदेशी ऋणपत्र						
६ स्वदेशी इजाजतपत्रप्राप्त संस्थाको शेयर		-		-		
७ स्वदेशी इजाजतपत्रप्राप्त संस्थाको डिबेन्चर तथा बण्ड						
८ स्वदेशी संगठित संस्थाको शेयर, डिबेन्चर तथा बण्ड						
९ विदेशी बैंक लगानी (Placement)						
१० Interbank Lending						
११ अन्य लगानी						
कुल लगानी	-	-	-	-	-	



गरिमा विकास बैंक लिमिटेड
काठमाडौं, नेपाल

असुची ४१२२

भुक्तानी मितिसम्म धारण गर्ने लगानी (Held to Maturity)
(२०७४ आषाढ मसान्त)

विवरण	परल मुल्य (क)	हालसम्मको क्षति रकम (ख)	यसवर्षको क्षति रकम (ग)	यस वर्ष नाफा/ (नोक्सान) रकम (क.ख.ग)	गत वर्ष नाफा/ (नोक्सान) रकम	कैफियत
१ नेपाल सरकारको टेजरी विल	१३०,०००,०००.००	-	-	-	-	
२ नेपाल सरकारको बचतपत्र						
३ नेपाल सरकारको अन्य ऋणपत्र						
४ ने.रा. बैंक ऋणपत्र						
५ विदेशी ऋणपत्र						
६ स्वदेशी इजाजतपत्रप्राप्त संस्थाको शेयर						
७ स्वदेशी इजाजतपत्रप्राप्त संस्थाको डिबेन्चर तथा बण्ड						
८ स्वदेशी संगठित संस्थाको शेयर, डिबेन्चर तथा बण्ड						
९ विदेशी बैंक लगानी (Placement)						
१० Interbank Lending						
११ अन्य लगानी	-	-	-	-	-	-
कुल लगानी	१३०,०००,०००.००	-	-	-	-	-



"Access to All"

गरिमा विकास बैंक लिमिटेड
Garima Bikas Bank Limited

नेपाल राष्ट्र बैंकबाट 'स' वर्गको इजाजतपत्र प्राप्त संस्था

गरिमा विकास बैंक लिमिटेड

काठमाडौं, नेपाल

अनुसूची ४.१२.३

बिक्रीको लागि उपलब्ध लगानी (Available for Sale)

(२०७४ आषाढ मसान्त)

विवरण	परल मूल्य	पछिल्लो बजार मूल्य (क)	हालको बजार मूल्य (ख)	यस वर्ष कोष समायोजन रकम (ख-क)	गत वर्ष नामा/ (नोक्सान) रकम	क्षेपित
१ नेपाल सरकारको टेजरी बिल						
२ नेपाल सरकारको बचतपत्र						
३ नेपाल सरकारको अन्य ऋणपत्र						
४ ने.रा. बैंक ऋणपत्र						
५ विदेशी ऋणपत्र						
६ स्वदेशी इजाजतपत्रप्राप्त संस्थाको शेयर	१२७९४०.००	१,०४९,३२८.००	९९२,००४.००	८६४,०६४.००	९२५,४८८.००	
७ स्वदेशी इजाजतपत्रप्राप्त संस्थाको डिबेन्चर तथा बण्ड						
८ स्वदेशी संगठित संस्थाको शेयर, डिबेन्चर तथा बण्ड	१०,९७६,५८५.१७	३,५८७,५७०.००	१५,५९७,४५५.००	४,६२०,८६९.८३	१,३७१,०७०.००	
९ विदेशी बैंक लगानी (Placement)						
१० Interbank Lending	३८,२५९,४१०.००	२२,३९४,११७.२२	४१,०५९,६५९.७३	२,८००,२४९.७३	५,०७०,९१७.२२	
११ अन्य लगानी						
कुल लगानी	४९,३५५,९३५.१७	२७,०३९,०१५.२२	५७,६४९,११८.७३	८,२८५,१८३.५६	७,३६७,९८५.२२	-



गरिमा विकास बैंक लिमिटेड

कठमाडौं, नेपाल

कर्जा सापट तथा किल बढिद वर्गीकरण र सोको लागि व्यवस्था

(२०७४ आषाढ मसान्त)

अनुसूची ४१३

विवरण	कर्जा						खरीद तथा डिक्लरट गरिएका किल	यस वर्ष रु.	गत वर्ष रु.			
	स्वदेशी			अन्य	विदेशी	अम्मा				स्वदेशी	विदेशी	अम्मा
	वित्तिय बगो		अभिविलित									
	मिलित	अभिविलित										
	मिलित	अभिविलित										

१ सक्रिय कर्जा सापट (Performing)	-	६६५,७८८,८०४.०६	१२,२१४,४५७,३००.६१	-	१२,२१४,२३६,१०४.६७	-	-	१२,२१४,२३६,१०४.६७	७,९८२,८४३,३१८.४०
१.१ असल कर्जा	-	६६५,०४०,६७७.१८	१२,१८२,७८४,३८६.०७	-	१२,८४७,८८६,३३३.२५	-	-	१२,८४७,८८६,३३३.२५	७,८८२,४६६,७००.०४
१.२ सूख निगानी	-	७११,६७७,९१४.४४	१११,६७७,९१४.४४	-	११२,४०२,७११.४२	-	-	११२,४०२,७११.४२	१,४३३,३७७,६१८.४६
२ निष्क्रिय कर्जा सापट (Non Performing)	-	१,०२१,२१०.८८	२१,४४३,४८४.८४	-	३०,४६४,७७७.७३	-	-	३०,४६४,७७७.७३	२२,४४७,३७७.४९
२.१ पुनर्संचना/पुनर्तालिीकरण	-	-	-	-	-	-	-	-	-
२.२ कमसल	-	१,१४०,४८२.४३	१३,०७१,७८१.२५	-	१,४२१,७४४.७८	-	-	१,४२१,७४४.७८	११,३४२,००६.६८
२.३ शंकास्पद	-	३,३६५,७७७.४३	१,८८८,३३४.४३	-	४,६४४,११०.९०	-	-	४,६४४,११०.९०	३,८४४,९४२.७३
२.४ बराब	-	४,४१४,९१९.०२	७,१७७,९१९.०३	-	११,६९०,९१०.०४	-	-	११,६९०,९१०.०४	९,३६९,३३०.०९
(क) कुल कर्जा	-	६,७४,८००,०१४.९४	१२,२३६,०००,७८४.४६	-	१२,२१४,२००,८८०.४०	-	-	१२,२१४,२००,८८०.४०	८,००७,३४९,६१७.९९
३ कर्जा नोत्सानी व्यवस्था	-	-	-	-	-	-	-	-	-
३.१ असल	-	६,६४०,४०९.७७	१२,२४३,४७४.२३	-	१३,१०३,९८४.००	-	-	१३,१०३,९८४.००	७,८८२,४६६,७००
३.२ सूख निगानी	-	३६,८९१.३४	६,३२४,७८०.२८	-	६,३६९,६७७.६२	-	-	६,३६९,६७७.६२	४,७७४,०२४.७४
३.३ पुनर्संचना/पुनर्तालिीकरण	-	-	-	-	-	-	-	-	-
३.४ कमसल	-	२८५,१४४.६१	३,२९९,७८३.४४	-	३,४४४,९३९.१५	-	-	३,४४४,९३९.१५	२,८८२,००१.६७
३.५ शंकास्पद	-	१,६८२,८८८.७२	६,४४१,१६६.९५	-	२,३२७,०४४.६७	-	-	२,३२७,०४४.६७	१,४२२,०७१.३७
३.६ बराब	-	४,४१४,९१९.०२	७,१७७,९१९.०२	-	११,६९०,९१०.४४	-	-	११,६९०,९१०.४४	९,३६९,३३०.०९
(ख) कुल व्यवस्था	-	१३,१७०,२९६.४६	१४,२६८,३६४.४६	-	१४,२६८,३६४.८६	-	-	१४,२६८,३६४.८६	९,८४०,९९४.८६
४ गत वर्ष सम्मको व्यवस्था	-	-	-	-	-	-	-	-	-
४.१ असल	-	३,४४३,४००.३३	७,०४९,९६६.८७	-	७,८४४,६६७.००	-	-	७,८४४,६६७.००	४,६७३,९३८.१४
४.२ सूख निगानी	-	४,४१६.६३	४,७०४,४०४.११	-	४,७७४,०२४.७४	-	-	४,७७४,०२४.७४	२,२४४,०६६.४४
४.३ पुनर्संचना/पुनर्तालिीकरण	-	-	-	-	-	-	-	-	-
४.४ कमसल	-	३६६,४४३.९९	२,४२१,४४१.६८	-	२,८८८,००१.६७	-	-	२,८८८,००१.६७	८६७,२१९.८०
४.५ शंकास्पद	-	१,३०७,३३६.६५	६,१४४,४३१.७२	-	१,६२२,०७१.३७	-	-	१,६२२,०७१.३७	३,४४४,४८६.६३
४.६ बराब	-	४,३६५,१४६.४९	४,९९६,०८३.४०	-	९,३६९,२३०.०९	-	-	९,३६९,२३०.०९	४,२४६,७३३.९६
(ग) गत वर्ष सम्मको कुल व्यवस्था	-	९,३६७,३३६.९९	८,८०३,६३८.८७	-	९,८४०,९९४.८६	-	-	९,८४०,९९४.८६	६,६८२,३७९.२७
(घ) साविकको शुभेच्छा विकास बैंकको अर्थात ३ सम्मको कुल व्यवस्था	-	-	४०,४७३,३०३.२२	-	४०,४७३,३०३.२२	-	-	४०,४७३,३०३.२२	-
(ङ) गत वर्षको व्यवस्थाबाट फिर्ता	-	-	६,१८७,०१७.००	-	६,१८७,०१७.००	-	-	६,१८७,०१७.००	-
(ड) यस वर्षको गत व्यवस्था	-	३,८२२,८४०.४७	१९,४७४,३९०.३३	-	२३,२९७,२८०.८०	-	-	२३,२९७,२८०.८०	३२,४६३,४४४.४९
यस वर्षको कुल बापट	-	-	१३,८८७,३३३.३३	-	१७,११०,२६३.८०	-	-	१७,११०,२६३.८०	३२,४६३,४४४.४९
बुद कर्जा (क.ख)	-	६६९,६२४,८८८.४८	१२,१७७,३३२,४८०.०४	-	१२,८४७,९६२,३१८.४२	-	-	१२,८४७,९६२,३१८.४२	७,९०६,९४८,७०३.९३



"Access to All"

गरिमा विकास बैंक लिमिटेड
Garima Bikas Bank Limited

नेपाल राष्ट्र बैंकबाट "स" वर्गको इजाजतपत्र प्राप्त संस्था

गरिमा विकास बैंक लिमिटेड

काठमाडौं, नेपाल

अनुसूची ४.१३ (क)

कर्जा, सापट र विल्स खरीदको सुरक्षण
(२०७४ आषाढ मसान्त)

विवरण	यस वर्ष रु.	गत वर्ष रु.
(क) सुरक्षित	१२,९९०,८००,८८०.४०	८,००७,३९९,६९७.९९
१. चल/अचल सम्पत्तिको सुरक्षणमा	१२,४९४,६००,४०६.५७	७,७६८,०३३,४४०.२२
२. स्वदेशी इजाजतपत्रप्राप्त संस्थाको जमानतमा	२९,९०९,०००.००	२०,०००,०००.००
३. सरकारी जमानतमा	३३,७९८.००	३३,७९८.००
४. अन्तर्राष्ट्रिय श्रेणीकृत बैंकको जमानतमा	-	-
५. निर्यात कागजात (Export Document) को सुरक्षणमा	-	-
६. मुद्दती रसीदको सुरक्षणमा	२७२,३६६,००८.४९	४३,७६९,८८६.८१
(क) संस्थाको आफ्नै मुद्दती रसीदको सुरक्षण	२७२,३६६,००८.४९	४३,७६९,८८६.८१
(ख) अन्य इजाजतपत्रप्राप्त संस्थाको मुद्दती रसीदको सुरक्षण	-	-
७. सरकारी ऋणपत्रको सुरक्षणमा	-	-
८. काउण्टर जमानतमा	२,६७३,७२७.०९	-
९. व्यक्तिगत जमानतमा	१९३,८९९,६६७.३४	१७५,५७०,५७२.९६
१०. अन्य सुरक्षणमा	१९३,८९९,६६७.३४	१७५,५७०,५७२.९६
सामूहिक जमानतमा	-	-
(ख) असुरक्षित	-	-
जम्मा	१२,९९०,८००,८८०.४०	८,००७,३९९,६९७.९९



गरिमा विकास बैंक लिमिटेड
काठमाडौं, नेपाल
स्थिर सम्पत्ति
(२०७४ आषाढ मसान्त)

अनुसूची ४.१४

विवरण	सम्पत्ति					गत वर्ष र.
	भवन	परिवहन साधन	मोशनरी	कार्यालय सामान	अन्य	
१ परल मोल (क) गत वर्षको मौज्जात (क.१) शुभेच्छा विकास बैंक बाट सिर आएको (ख) यस वर्ष थप (ग) यस वर्ष पुनर्मूल्याङ्कन/पुनर्लेखन (घ) यस वर्षको विक्री (ङ) यस वर्षको अपलेखन	-	१७,०१२,८४६.२४	२०,७६३,८२३.२१	५६,७११,७४३.४३	१४८,२६५.०९	७३,१४२,०२७.३७
	-	६,९३९,३८०.००	५,५६७,०६०.१७	१३,०४५,७३३.६९	३६३,४४९.६७	-
	-	६,२९६,६८७.००	७,८८१,४००.०९	२९,१८३,७९४.२७	८२,९२१.१०	२१,४९४,६६०.५९
	-	-	-	-	-	-
	-	१,८९७,१८४.६२	-	-	-	-
	-	-	६८२,७५४.९०	४,९१८,०६६.९६	१४,०००.००	-
कुल (क+ख+ग+घ+ङ) परलमोल	-	२८,३०४,७१३.६२	३३,५११,५६७.६७	९४,०२३,२६४.२३	५८,६२७.८६	९४,६३६,६८७.९६
२ हास कट्टी (क) गत वर्ष सम्मको (क.१) शुभेच्छा विकास बैंक बाट सिर आएको (ख) यस वर्षको (ग) हासकट्टी पुनर्मूल्याङ्कन/पुनर्लेखन (घ) हासकट्टी रकम समायोजन/फिर्ता	-	६,३००,५९४.३२	८,८५१,३३१.४०	३१,३२७,०९२.८६	३५,००७.५३	३६,५१६,०२६.११
	-	२,७३९,२२३.६१	३,०८१,२५४.६६	७,७९७,८३०.४३	२३४,८४८.४३	-
	-	३,६५२,३७४.०७	२,८८१,९६८.२०	११,४८४,८२५.३०	४९,९७७.३५	१०,४५९,८०८.९६
	-	-	-	-	-	-
	-	१,४९३,४४९.९१	३८०,०७२.३१	४,००१,२८३.३९	५,३७५.००	-
कुल हासकट्टी	-	११,१९८,७४२.०९	१४,३६७,४८१.९५	४६,६१०,४६४.२०	३०६,४७८.३१	४६,५१६,०२६.११
३ बुक भ्यालु (WDV*) (१-२)	-	१७,१८२,९९४.५३	१९,१५२,०८५.७१	४७,४१२,८००.०३	२७४,१४९.५५	४८,१२०,६६१.८५
४ जग्गा	-	-	-	-	-	-
५ पुर्जीगत निर्माण (पुर्जीकरण गरिनु पर्ने)	-	-	-	-	-	-
६ बाँकी सफ्टवेयर	-	-	-	-	-	-
७ बाँकी वेभपेज	-	-	-	-	-	-
६ लीज होल्ड सम्पत्ति	-	-	-	-	-	-
जम्मा (३+४+५+६)	-	१७,१८२,९९४.५३	१९,१५२,०८५.७१	४७,४१२,८००.०३	२७४,१४९.५५	४८,१२०,६६१.८५



गरिमा विकास बैंक लिमिटेड
काठमाडौं, नेपाल
गैर बैकिङ्ग सम्पत्ति
(२०७४ आषाढ मसान्त)

अनुसूची ४.१५

ऋणी वा पाटीको नाम ठेगाना	गैर बैकिङ्ग सम्पत्ति सकार गरेको मिति	कुल गैर बैकिङ्ग सम्पत्ति रकम रु.	नोक्सानी ब्यवस्था		खुद गैर बैकिङ्ग सम्पत्ति रु.	गत वर्ष रु.
			प्रतिशत	रकम रु.		
		-	-	-	-	-
		-	-	-	-	-
		-	-	-	-	-
		-	-	-	-	-
		-	-	-	-	-
		-	-	-	-	-
		-	-	-	-	-
		-	-	-	-	-
		-	-	-	-	-
		-	-	-	-	-
कुल जम्मा		-	-	-	-	-



गरिमा विकास बैंक लिमिटेड
काठमाडौं, नेपाल
अन्य सम्पत्ति
(२०७४ आषाढ मसान्त)

अनुसूची ४.१६

विवरण	यस वर्ष रु.	गत वर्ष रु.
१. मसलन्द मौज्दात	३,९६६,६६९.०८	२,३८३,७५९.७५
२. लगानीमा असुल गर्ने बांकी आम्दानी	१,२६६,५५७.०९	७२४,६६६.६७
३. कर्जा/मा असुल गर्ने बांकी ब्याज न्यून: ब्याज मुलतवा रकम	-	१६,९२४,२२७.७४
४. असुल गर्ने बांकी कमिशन	६६३,४४३.७९	(१६,९२४,२२७.७४)
५. सण्ड्री डेटर्स	१८,६५५,८८७.३७	५२७,५५९.५०
६. कर्मचारी सापटी र पेशकी	८५,८६७,४९६.३०	७,३६७,३६९.१८
७. अग्रिम भुक्तानी	३९,६०४,०९८.१८	५४,९८३,६७९.३६
८. मार्गस्थ नगद	-	१०,९४६,९२५.०५
९. मार्गस्थ अन्य (चेक समेत)	-	-
१०. बिना सुचना डाफ्टको भुक्तानी	७,७७४,९६९.३९	४,२४८,०७५.९९
११. अपलेखन हुन बांकी खर्च (सफ्टवेयर)	-	-
१२. अग्रिम कर	२,९७८,७३४.९९	४,५९३,५७९.६८
१३. स्थगन कर सम्पत्ति	१,४६४,९४९.००	६३९,२४९.००
१४. अन्य	१९०,९४९.००	१९४,२४९.००
धरोटी	१,२७४,०००.००	५२५,०००.००
संस्थापक शेयरको लागि अग्रिम भुक्तानी	१६९,४४९,०३६.२३	८६,४९४,८२४.९८
जम्मा		

गरिमा विकास बैंक लिमिटेड
काठमाडौं, नेपाल

अनुसूची ४.१६ (क)

अन्य सम्पत्ति (थप विवरण)
(२०७४ आषाढ मसान्त)

विवरण	यस वर्ष रु.			गत वर्ष रु.
	१ वर्षसम्म	१ वर्षदेखि माथि ३ वर्षसम्म	३ वर्ष भन्दा माथि	जम्मा
१. कर्जा/मा असुल गर्ने बांकी ब्याज	३९,२४२,५८०.३८	१,६५०,०२२.०९	१,५३०,५९९.५९	३८,४२३,२०२.०६
२. बिना सुचना डाफ्टको भुक्तानी	-	-	-	-
३. शाखा मिलान हिसाब	-	-	-	-
४. स्वदेशी तथा विदेशी एजेन्सी हिसाब	-	-	-	-



"Access to All"

गरिमा विकास बैंक लिमिटेड
Garima Bikas Bank Limited

नेपाल राष्ट्र बैंकबाट "स" वर्गको इजाजतपत्र प्राप्त संस्था

गरिमा विकास बैंक लिमिटेड
काठमाडौं, नेपाल

सम्भावित दायित्वहरू
(२०७४ आषाढ मसान्त)

अनुसूची ४.१७

विवरण	यस वर्ष रु.	गत वर्ष रु.
१. संस्था उपर दावी परेको तर संस्थाले दायित्व स्वीकार नगरेको	-	-
२. प्रतिपत्रहरू (मार्जिन नघटाई पुरा रकम)	-	-
क. ६ महिना भन्दा कम अवधिको	-	-
ख. ६ महिना भन्दा बढी अवधिको	-	-
३. पुनः डिस्काउन्ट गरिएका विलहरू	-	-
४. म्याद नाघि नसकेको ग्यारेन्टी/बण्ड	३७,५१६,८५२.००	११,७००,०००.००
क. बिड बण्ड	-	-
ख. परफरमेन्स बण्ड	३७,५१६,८५२.००	११,७००,०००.००
ग. अन्य ग्यारेन्टी /बण्ड	-	-
५. चुक्ता वा भुक्तान हुन बाँकी शेयर लगानी	-	-
६. फरवार्ड एक्स्चेञ्ज कन्ट्राक्टको बाँकी दायित्वहरू	-	-
७. कलेक्सनमा रहेका विलहरू	-	-
८. मञ्जुरी तथा समर्थन (Acceptance & Endorsement)	-	-
९. प्रत्याभुति प्रतिबद्धता (Underwriting Commitment)	-	-
१०. अपरिवर्त्य कर्जा प्रतिबद्धता (Irrevocable Loan Commitment)	६५०,७५६,७०५.००	४७५,७५८,६३९.५०
११. अन्तराष्ट्रिय श्रेणीकृत बैंकको काउन्टर ग्यारेन्टीमा दिएको ग्यारेन्टी	-	-
१२. अग्रिम भुक्तानी ग्यारेन्टी (Advance Payment Guarantee)	-	-
१३. कर्जा प्रवाहको लागि वित्तीय जमानत (Financial Guarantee)	-	-
१४. आयकर बापत सम्भावित दायित्व (Contingent Liabilities on Income Tax)	-	-
१५. अन्य प्रतिबद्धता	२०,१३५,०८५.५८	-
जम्मा	७०८,४०८,६४२.५८	४८७,४५८,६३९.५०



गरिमा विकास बैंक लिमिटेड
काठमाडौं, नेपाल

अनुसूची ४.१८

ब्याज आम्दानी
मिति २०७३ श्रावण १ देखि २०७४ आषाढ ३१ सम्म

विवरण	यस वर्ष रु.	गत वर्ष रु.
क. कर्जा सापट र अधिविकर्षमा	१,४०९,३०९,५८०.६२	८१०,९९५,३३७.१७
१. कर्जा सापट	१,०३८,०००,१७३.६४	५६५,८८९,९४४.३३
२. अधिविकर्ष	३७१,३०९,४०६.९८	२४५,१०५,३९२.८४
ख. लगानीमा	३,९७३,८९०.४१	१,७०८,६६६.६७
१. नेपाल सरकारको ऋणपत्र	३,९७३,८९०.४१	-
क) ट्रेजरी बिल	४००,०००.००	-
ख) विकास ऋणपत्र	३,५७३,८९०.४१	१,७०८,६६६.६७
ग) राष्ट्रिय बचतपत्र	-	-
२. विदेशी ऋणपत्र	-	-
क)	-	-
ख)	-	-
३. नेपाल राष्ट्र बैंकको ऋणपत्र	-	-
४. डिबेन्चर तथा बण्ड	-	-
क) बैंक/वित्तीय संस्थाहरु	-	-
ख) अन्य संस्थाहरु	-	-
५. अन्तर बैंक लगानीमा ब्याज	-	-
क) बैंक/वित्तीय संस्थाहरु	-	-
ख) अन्य संस्थाहरु	-	-
ग. एजेन्सी मौज्दातमा	-	-
१. स्वदेशी बैंक/वित्तीय संस्थाहरु	-	-
२. विदेशी बैंकहरु	-	-
घ. माग तथा अल्पसूचनामा प्राप्त हुने मौज्दातमा	९४,१२२,९३२.४९	३१,६३६,३५०.५५
१) स्वदेशी बैंक/वित्तीय संस्थाहरु	९४,१२२,९३२.४९	३१,६३६,३५०.५५
२) विदेशी बैंकहरु	-	-
ड. अन्यमा	७७८,९७०.०३	२९३,४१३.७२
१. सर्टिफिकेट अफ डिपोजिट	-	-
२. अन्तर बैंक/वित्तीय संस्था कर्जा	-	-
३. अन्य	७७८,९७०.०३	२९३,४१३.७२
जम्मा	१,५०८,१८५,३७३.५५	८४४,६३३,७६८.११



गरिमा विकास बैंक लिमिटेड
काठमाडौं, नेपाल

अनुसूची ४.१९

ब्याज खर्च
मिति २०७३ श्रावण १ देखि २०७४ आषाढ ३१ सम्म

विवरण	यस वर्ष रु.	गत वर्ष रु.
क. निक्षेप दायित्वमा	७५४,१९८,४९५.११	३८४,५८२,९३९.९३
१. मुद्दती निक्षेप	३१८,८६६,७७९.८२	१२९,५८१,०२६.६९
१.१ स्वदेशी मुद्रा	३१८,८६६,७७९.८२	१२९,५८१,०२६.६९
१.२ विदेशी मुद्रा	-	-
२. बचत निक्षेप	३०१,४४५,०५६.३३	१९८,४९१,८०७.२९
२.१ स्वदेशी मुद्रा	३०१,४४५,०५६.३३	१९८,४९१,८०७.२९
२.२ विदेशी मुद्रा	-	-
३. मागेको बखत तिनुपने निक्षेप	१३३,८८६,६५८.९६	५६,५१०,१०५.९५
३.१ स्वदेशी मुद्रा	१३३,८८६,६५८.९६	५६,५१०,१०५.९५
३.२ विदेशी मुद्रा	-	-
४. सर्टिफिकेट अफ डिपोजिटस्	-	-
ख. कर्जा सापटमा	-	-
१. ऋणपत्र तथा बण्ड	-	-
२. नेपाल राष्ट्र बैंकबाट प्राप्त कर्जा	-	-
३. अन्तर बैंक/वित्तीय संस्था कर्जा	-	-
४. अन्य संगठित संस्था	-	-
५. अन्य कर्जा	-	-
ग. अन्यमा	-	-
१. स्वदेशी मुद्रा	-	-
२. विदेशी मुद्रा	-	-
जम्मा	७५४,१९८,४९५.११	३८४,५८२,९३९.९३



गरिमा विकास बैंक लिमिटेड
काठमाडौं, नेपाल

अनुसूची ४.२०

कमिशन तथा डिस्काउन्ट
मिति २०७३ श्रावण १ देखि २०७४ आषाढ ३१ सम्म

विवरण	यस वर्ष रु.	गत वर्ष रु.
क. बिल्स खरिद तथा डिस्काउन्ट	-	-
१. स्वदेशी	-	-
२. विदेशी	-	-
ख. कमिशन	११,२७९,१४८.८९	९,५७१,१८८.३४
१. प्रतिपत्र	-	-
२. जमानतपत्र	५६०,५४३.५२	१७१,५००.००
३. कलेक्सन फी	-	-
४. रेमिटेन्स फी	१०,७१८,६०५.३७	९,३९५,२९३.३४
५. क्रेडिट कार्ड	-	-
६. शेयर प्रत्याभुति/निष्काशन	-	४,३९५.००
७. सरकारी कारोबार वापत	-	-
८. इ.प्रा. कमिशन वापत	-	-
९. बट्टा आम्दानी	-	-
ग. अन्य	१,००४,१५१.९१	४३३,०४३.००
जम्मा	१२,२८३,३००.८०	१०,००४,२३१.३४



गरिमा विकास बैंक लिमिटेड
काठमाडौं, नेपाल

अनुसूची ४.२१

अन्य सञ्चालन आम्दानी
मिति २०७३ श्रावण १ देखि २०७४ आषाढ ३१ सम्म

विवरण	यस वर्ष रु.	गत वर्ष रु.
१. सेफ डिपोजिट भल्टको भाडा	-	-
२. क्रेडिट कार्ड निष्काशन तथा नविकरण	-	-
३. ATM कार्ड निष्काशन तथा नविकरण	७९२,३४२.००	५३६,७६२.००
४. टेलिक्स/टीटी	-	-
५. सेवा शुल्क	७२,५९६,३५३.१०	६३,४६१,४६२.७५
६. नविकरण शुल्क	१९,६२१,८२०.२१	८,५८३,७७३.३१
७. अन्य	२५,०५३,८९७.०६	९,८९३,४६२.७३
जम्मा	११८,०६४,४१२.३७	८२,४७५,४६०.७९

गरिमा विकास बैंक लिमिटेड
काठमाडौं, नेपाल

अनुसूची ४.२२

सटही घटबढ आम्दानी/नोक्सान
मिति २०७३ श्रावण १ देखि २०७४ आषाढ ३१ सम्म

विवरण	यस वर्ष रु.	गत वर्ष रु.
(क) विनिमय दरमा भएको फरकबाट	-	-
(ख) विदेशी मुद्रा कारोबारबाट (बट्टा बाहेक)	-	-
जम्मा आम्दानी/(नोक्सान)	-	-

गरिमा विकास बैंक लिमिटेड
काठमाडौं, नेपाल

अनुसूची ४.२३

कर्मचारी खर्च
मिति २०७३ श्रावण १ देखि २०७४ आषाढ ३१ सम्म

विवरण	यस वर्ष रु.	गत वर्ष रु.
१. तलब	९२,१६५,६११.३३	५२,९२२,४५७.००
२. भत्ता	२९,४००,५३०.१९	१३,५१९,९८५.३३
३. संचयकोषमा थप	६,६३७,९७४.९७	३,६१२,५८३.९०
४. तालिम खर्च	१,७५४,२८८.००	१,२३८,८१७.००
५. पोशाक	२,६५७,६००.००	१,६१४,०००.००
६. औषधोपचार	-	-
७. बीमा	१,०७९,१४९.५९	२४९,४१३.११
८. पेन्सन तथा उपदान व्यवस्था	३,२७०,३९७.७९	१,८५०,८८८.१७
९. अन्य	१२,८४५,६५८.०२	४,६६५,६४३.२३
क. विदा व्यवस्था	११,६०२,०४०.८१	४,२५७,३३८.२३
ख. अन्य खर्च	१,२४३,६१७.२१	४०८,३०५.००
जम्मा	१४९,८११,२०९.८९	७९,६७३,७८७.७४



गरिमा विकास बैंक लिमिटेड
काठमाडौं, नेपाल

अनुसूची ४.२४

अन्य सञ्चालन खर्च
मिति २०७३ श्रावण १ देखि २०७४ आषाढ ३१ सम्म

विवरण	यस वर्ष रु.	गत वर्ष रु.
१. घर भाडा	२९,८७५,४९६.००	१५,१९७,८४६.००
२. बत्ती बिजुली र पानी	५,५४४,६३९.३७	२,४८६,९४६.४४
३. मर्मत तथा सम्भार	२,५६९,५६०.९२	२,२२२,०१८.२९
क. भवन	-	-
ख. सवारी साधन	१,१३६,८१८.६२	८६३,६९५.००
ग. अन्य	१,४३२,७४२.३०	१,३५८,३२३.२९
४. बीमा	३,४४०,२९०.३१	३,२२६,०२५.११
५. पोष्टेज, टेलिक्स, टेलिफोन, फ्याक्स	६,३०८,६०२.२८	४,४४१,५५२.९२
६. कार्यालय उपकरण फर्निचर र सम्भार	१,९०१,६४२.९७	१,३६९,६९१.००
७. भ्रमण भत्ता र खर्च	३,५२९,६४४.००	१,८०७,९४०.००
८. मसलन्द र छपाई	८,१५५,८१०.५९	४,३४५,६०६.१६
९. पत्रपत्रिका तथा पुस्तक	१८८,७४४.७५	१६२,२८०.३४
१०. विज्ञापन	६,६६६,६५९.७०	२,५७५,३३३.००
११. कानुनी खर्च	१२०,०००.००	६७२,७६५.००
१२. चन्दा	२७४,२०३.००	१९८,३२०.००
१३. सञ्चालक समिति सम्बन्धी खर्च	२,०१७,६६८.००	२,२०५,४५२.००
क. बैठक भत्ता	७४९,५००.००	५८०,०००.००
ख. अन्य खर्च	१,२६८,१६८.००	१,६२५,४५२.००
१४. साधारण सभा सम्बन्धी खर्च	२,१६७,१७०.००	१,०७२,५५९.००
१५. लेखापरीक्षण सम्बन्धी खर्च	७९३,१००.००	७८५,१८०.००
क. लेखापरीक्षण शुल्क	६००,०००.००	५९३,२५०.००
ख. अन्य खर्च	१९३,१००.००	१९१,९३०.००
१६. रकम स्थानान्तरण कमिशन	-	-
१७. स्थीर सम्पत्तिमा हास कट्टी	१७,९९४,१६१.३५	१०,४५९,८०७.५४
१८. पूर्व संचालन खर्च अपलेखन	-	-
१९. शेयर निष्काशन खर्च	४,६३७,८५७.९३	७०९,२६१.२३
२०. प्राविधिक सेवा सोधभर्ना	१,३०२,९९१.७६	८०३,२६२.८४
२१. मनोरञ्जन खर्च	१,५५०,१४७.५७	८३४,०६१.१३
२२. अपलेखन खर्च	१०,४५०,५२५.२४	७,२२३,३००.८२
२३. सुरक्षा खर्च	१८,९७७,८६६.००	११,०६६,५२०.००
२४. कर्जा सुरक्षण प्रिमियम	-	-
२५. कमिशन र डिस्काउण्ट	-	-
२६. अन्य	२२,७६२,३५०.५०	१०,१४९,९५७.५१
क. अफिस खर्च	१,४३०,६१५.३३	१,२९२,११७.९४
ख. वार्षिक शुल्क	१,२९१,४४६.००	१,१९०,३७९.८३
ग. निक्षेप सुरक्षण प्रिमियम	७,०२०,४६१.६१	२,०३१,२१४.८३
घ. इन्धन खर्च	३,४३७,५१२.६९	२,८१२,२११.८३
ङ. संस्थागत सामाजिक उत्तरदायित्व खर्च	१,४३३,४२५.००	-
च. विविध खर्च	३४६,७१४.००	२४६,०७०.५७
छ. मर्ज खर्च	३,४९९,७३५.००	२९९,६०६.५१
ज. अन्य खर्च	४,३०२,४४०.८७	२,२७८,३५६.००
जम्मा	१५१,२२९,०५२.२४	८४,०१५,६८६.३३



गरिमा विकास बैंक लिमिटेड
काठमाडौं, नेपाल

अनुसूची ४.२५

सम्भावित नोक्सानी व्यवस्था
मिति २०७३ श्रावण १ देखि २०७४ आषाढ ३१ सम्म

विवरण	यस वर्ष रु.	गत वर्ष रु.
१ कजा नोक्सानी व्यवस्थामा भएको वृद्धि	२३,२९७,२८०.८०	३२,५६३,५९५.६०
२ लगानी नोक्सानी व्यवस्थामा भएको वृद्धि	-	-
३ गैर बैकिङ्ग सम्पत्ति नोक्सानी व्यवस्था	-	-
४ अन्य सम्पत्तिमा गरिएको व्यवस्था	३३७,५३६.२९	-
जम्मा	२३,६३४,८१७.०९	३२,५६३,५९५.६०



अनुसूची ४.२६

गैर संचालन आमदानी/नोक्सान
मिति २०७३ श्रावण १ देखि २०७४ आषाढ ३१ सम्म

विवरण	यस वर्ष रु.	गत वर्ष रु.
१. लगानी बिक्रीबाट आम्दानी/(नोक्सान)	-	-
२. सम्पत्ति बिक्रीबाट आम्दानी/(नोक्सान)	-	-
३. लाभांश	१,७८९,१३५.००	७०,१३१.५३
४. नेपाल राष्ट्र बैंकबाट प्राप्त सहूलियत	-	-
क. तोकिएको शाखाहरुको नोक्सान वापत क्षतिपूर्ति	-	-
ख. व्याज क्षतिपूर्ति	-	-
ग. सटही काउण्टर	-	-
५ अन्य	३५६,४००.००	३५६,४००.००
खुद गैर संचालन आम्दानी/(नोक्सान)	१,२९७,९९६.३५	४२६,५३१.५३

अनुसूची ४.२७

सम्भावित नोकसानी व्यवस्थाबाट फितर्ता
मिति २०७३ श्रावण १ देखि २०७४ आषाढ ३१ सम्म

विवरण	यस वर्ष रु.	गत वर्ष रु.
१. कर्जा नोक्सानी व्यवस्थाबाट फिर्ता	६,१८७,०१७.००	-
२. गैर बैकिङ्ग सम्पत्ति नोक्सानी व्यवस्थाबाट फिर्ता	-	-
३. लगानी व्यवस्थाबाट फिर्ता	-	-
४. अन्य सम्पत्तिको व्यवस्थाबाट फिर्ता	-	-
जम्मा	६,१८७,०१७.००	-

अनसूची ४.२८

असामान्य कारोवारहरूबाट भएको आम्दानी/खर्च
मिति २०७३ श्रावण १ देखि २०७४ आषाढ ३१ सम्म

विवरण	यस वर्ष रु.	गत वर्ष रु.
१. अपलेखन भएको कर्जाको असुली	-	-
२. स्वेच्छिक अवकाश खर्च	-	-
३. असुलि हुन नसक्ने कर्जाको अपलेखन (४.२८क)	-	-
४. अन्य खर्च/आम्दानी	-	-
५.	-	-
जम्मा	-	-



"Access to All"

गरिमा विकास बैंक लिमिटेड
Garima Bikas Bank Limited

नेपाल राष्ट्र बैंकबाट 'स' वर्गको इजाजतपत्र प्राप्त संस्था

गरिमा विकास बैंक लिमिटेड

काठमाडौं, नेपाल

अपलेखित कर्जाको विवरण

(आर्थिक वर्ष २०७३/०७४)

अनुसूची ४.२८ (क)

क्र.सं.	कर्जा प्रकार	अपलेखन गरिएको रकम	धितोको प्रकार तथा रकम	धितो मूल्यांकनको आधार	कर्जा स्वीकृत गर्ने अधिकारी/तह	कर्जा असुलीकालागि भए गरेका प्रयास	कैफियत
१.	चालू पुंजी कर्जा	-	-				
२.	परियोजना कर्जा	-	-				
३.	स्थिर पुंजी कर्जा	-	-				
४.	व्यक्तिगत कर्जा	-	-				
५.	अन्य कर्जा	-	-				
	कुल कर्जा	-	-				

नोट : यस आर्थिक वर्षभरिमा कुनै पनि कर्जा अपलेखन गरिएको छैन ।



गरिमा विकास बैंक लिमिटेड
काठमाडौं, नेपाल

अनुसूची ४.२९

संचालक, कार्यकारी प्रमुख, संस्थापक, कर्मचारी, शेयरहोल्डरहरूलाई गएको कर्जा सापट विवरण
(२०७४ आषाढ मसान्त)

खरीद तथा डिस्काउण्ट गरिएका विलहरू र कर्जा सापट तथा आधिवेकषमा प्रवाहित कुल रकममध्ये संचालक, कार्यकारी प्रमुख, संस्थापक, कर्मचारी, शेयरहोल्डरहरू र निजहरूको परिवारका सदस्य वा त्यस्ता व्यक्ति जमानी बसेको वा मनेजिङ एजेण्ट भएको कुनै संस्था वा कम्पनीलाई गएको रकमको विवरण देहाय बमोजिम छ ।

संस्थापक/संचालक/कार्यकारी प्रमुखको नाम	गत वर्षसम्मको बाँकी		यस वर्ष असुली		यस वर्ष थप कर्जा	आषाढ मसान्तसम्म बाँकी	
	साँवा	व्याज	साँवा	व्याज		साँवा	व्याज
(क) संचालक							
१.							
२.							
(ख) कार्यकारी प्रमुख							
१.							
२.							
(ग) संस्थापक							
१. इन्दिरा बराल *						९९०८६२.२	
२.							
(घ) कर्मचारी							
१.							
२.							
(ङ) शेयरधनीहरू							
१.							
२.							
जम्मा							

* साविक शुभेच्छा विकास बैंक लि. को संस्थापक शेयरधनी



गरिमा विकास बैंक लिमिटेड
काठमाडौं, नेपाल
पुजीकोष तालिका
(२०७४ आषाढ मसान्त)

अनुसूची ४.३० (क १)
रु. हजारमा

१.१ जोखिम भारित सम्पत्ति	यस वर्ष रु.	गत वर्ष रु.
क. कर्जा जोखिम	११,१०९,७६१.६४	७,३३२,२८१.६१
ख. संचालन जोखिम	४९९,२१९.३३	४१२,९७४.४६
ग. बजार जोखिम		
Pillar II अन्तरगतको समायोजन		
जाड : ६.४ क(१०) अनुसार पर्याप्त सूचना प्रवाह नगरे बापत जोखिम भारित सम्पत्तिको ३ प्रतिशत		
जोड : अपर्याप्त तरल सम्पत्ति बापत कुल निक्षेपको प्रतिशत		
कूल जोखिम भारित सम्पत्ति Pillar II अन्तरगतको समायोजन पछि	११,७०८,९८०.९६	७,७४५,२५७.१६
सुपरभाइजरद्वारा समायोजन (थप)		
सुद व्याज आम्दानीको १% (कमजोर सम्पत्ति दायित्व व्यवस्थापन भएकोले)		
कुल आम्दानीको ४% (कमजोर संचालन जोखिम व्यवस्थापन भएकोले)		
कुल जोखिम भारित सम्पत्तिको २% (कमजोर कुल जोखिम व्यवस्थापन भएकोले)		
कूल जोखिम भारित सम्पत्ति (सुपरभाइजरको समायोजन पछि)	११,७०८,९८०.९६	७,७४५,२५७.१६
१.२ पुजी कोष		
प्राथमिक पुजी (Tier I)	२,९२६,०३४.७८	१,२८०,२३०.३६
क. चुक्ता पुजी	२,७७९,६१०.२५	१,१९३,७६९.६८
ख. इरिडिमेबल नन् क्युमुलेटिभ प्रिफरन्स शेयर	२,२०४,२४३.४८	८४३,२००.००
ग. शेयर प्रिमियम	१६,२९७.०७	१४,७९१.८०
घ. प्रस्तावित बोनस शेयर	३३०,६३६.४२	१७७,४५९.३४
ङ. साधारण जगेडा कोष	२५६,७२८.१२	१४७,०८८.०३
च. संचित नाफा (नोक्सान) गत आ.व. सम्मको	१,४४०.४१	१,९७८.१४
छ. चालू आ.व. को नाफा (नोक्सान)		
ज. पुजी फिर्ता जगेडा कोष		
झ. पुजी समायोजन कोष		
ञ. लाभांश समीकरण कोष		
ट. ऋणपत्र भुक्तानी कोष		
ठ. पुजीगत जगेडा कोष (ऋण मिनाहा बापत सोधभना प्राप्त)		
ड. अन्य स्वतन्त्र कोषहरू	४,४५८.१९	४,३६७.२२
घटाउने	३४,२९३.५३	६,११४.८६
क. ख्याति (Goodwill) बापतको रकम		
ख. स्वयं कर सम्पत्ति	२,१७८.७३	६,११४.८६
ग. अपलेखन नगरिएका विविध सम्पत्ति		
घ. इजाजत प्राप्त सांस्थामा गरिएको शेयर लगानी		
ङ. वित्तीय स्वार्थ रहेको कम्पनीमा रहेको लगानी		
च. सीमाभन्दा बढी लगानी		
छ. प्रत्याभूति (Underwriting) अन्तर्गत गरिएको लगानी		
ज. पारिस्परिक क्रस होल्डिंग		
झ. सिमा भन्दा बढी आवास भवन निर्माण तथा जग्गा विकासमा लगानी गरेको रकम	३२,११४.८०	
ञ. अन्य		
Pillar II अन्तर्गतको समायोजन		
घटाउने : ६.४ (क) (१) अनुसार अपर्याप्त व्यवस्था		
घटाउने : ६.४ (क) (२) अन्तर्गत सम्बन्धित पक्षलाई तथा निषेधित क्षेत्रमा प्रवाहित कर्जा सुविधा		
पुरक पुजी (Tier II)	१४६,४२४.५३	८६,४६०.६८
क. क्युमुलेटिभ र रिडिमेबल प्रिफरन्स शेयर		
ख. सुरक्षण नराखिएको सहायक आवधिक ऋण		
ग. हाइब्रिड पुजी उपकरणहरू	१३८,२६५.६६	८४,१२९.६९
घ. असल कर्जा नोक्सानी व्यवस्था		
ङ. सटही समीकरण कोष		
च. लगानी समायोजन कोष	८,१५८.८८	२,३३०.९९
छ. सम्पत्ति पुनर्मूल्यांकन कोष		
ज. अन्य कोष र लगानीमा हानी बापतको व्यवस्था		
१.३ पुजीकोष अनुपात		
प्राथमिक पुजी र कूल जोखिम भारित सम्पत्ति (Tier I)	२३.७४%	१५.४१%
पुजी कोष र कूल जोखिम भारित सम्पत्ति (Tier I & Tier II)	२४.९९%	१६.५३%

[illegible]



सम्पति	२०७४ आषाढ मसान्त						गत आ. ब.	
	किताबी मुख्य	विशेष खातया	गणना गर्न सकिने CRM	बुद्ध रकम	जोखिम भार %	जोखिम भारित रकम	बुद्ध रकम	जोखिम भारित रकम
ब. वास्तव्य बाहिरको कारोबार	क.	ख.	ग.	घ=क-ख-ग	ङ.	च=ङ*ङ		
जुनसुके बेला फिर्ता लिने सकिने प्रतिवद्धता					०%	-		-
विवल कलेक्सन					०%	-		-
अग्रिम विनिमय सम्झौता					१०%	-		-
६ महिना भन्दा कम अवधिको प्रतिवद्ध स्वदेशी कारोबार पक्ष					२०%	-		-
विदेशी कारोबार पक्ष (Counter Party) (ECA-0-1)					२०%	-		-
विदेशी कारोबार पक्ष (Counter Party) (ECA-2)					५०%	-		-
विदेशी कारोबार पक्ष (Counter Party) (ECA-3-6)					१००%	-		-
विदेशी कारोबार पक्ष (Counter Party) (ECA-7)					१५०%	-		-
६ महिना भन्दा बढी अवधिको प्रतिवद्ध स्वदेशी कारोबार पक्ष					५०%	-		-
विदेशी कारोबार पक्ष (Counter Party) (ECA-0-1)					२०%	-		-
विदेशी कारोबार पक्ष (Counter Party) (ECA-2)					५०%	-		-
विदेशी कारोबार पक्ष (Counter Party) (ECA-3-6)					१००%	-		-
विदेशी कारोबार पक्ष (Counter Party) (ECA-7)					१५०%	-		-
प्रत्याभूति (Underwriting) सम्बन्धि प्रतिवद्धता					५०%	-		-
बकवाट सुरक्षणका रूपमा प्रदान गरिएको जमानतहरू (Lending of Bank's Securities or Posting of Securities as Collateral)	३७,५१६.८५			३७,५१६.८५	५०%	१८,७५८.४३	११,७००.००	५,८५०.००
पुन खरीद सम्झौता अन्तर्गतको कर्जा					२०%	-		-
अग्रिम भुक्तानी जमानत					५०%	-		-
विनिमय जमानत					२०%	-		-
स्वीकार तथा दरिपठ (Acceptance and Endorsement)					५०%	-		-
भुक्तानी नगारको भाग तथा आंशक भुक्तानी गारणको शवर तथा सुरक्षण (Unpaid Portion of Partly Paid Shares and Securities)					१००%	-		-
अपरिवर्त्य कर्जा प्रतिवद्धता (छोटो अवधि)	६२०,७५६.७१			६२०,७५६.७१	२०%	१२४,१५१.३४	४,७५,७५८.६४	१५,१५१.७३
अपरिवर्त्य कर्जा प्रतिवद्धता (लामो अवधि)					५०%	-		-
तात्कालिक पुर्जीकरणमा १ प्रतिशत भन्दा बढीले पुर्जीकाष कायम गर्न					२०%	-		-
SAARC क्षेत्र भित्र स्थापना भएका विदेशी बैंक उपरको दावी					१००%	-		-
अन्य प्रतिवद्धता	२०,१३५.०९			२०,१३५.०९	२००%	२०,१३५.०९		-
भुक्तानीको लागि दायी परेका जमानत बापतको सम्भावित दायित्व	७०८,४०८.५५			७०८,४०८.५५	२००%	१४१,६८१.६९	४,८५,७५८.६४	१०१,००१.७३
जम्मा	१८,७५८.४३	५२,०८३.३२	८८,७४३.७०	१,७७,३४९.५२		११,१०९,७६१.६४	११,२३९,०८५.६७	७,३३२,२८१.६१
कुल कर्जा जोखिम (क+ख)								
Pillar II अन्तर्गतको समायोजन								
जाड : ६.४ (का।३) अन्तर्गत प्राप्त ग्राहक कर्जा तथा सुविधा सामान्य								
बढी प्रबलित कर्जा तथा सुविधाको १० प्रतिशत								
जाड : ६.४ (का।४) अन्तर्गत पुन स्वीकार हुनसक्ने गारणको								
कर्जाहरूको १ प्रतिशत								
कुल कर्जा जोखिम (Pillar II अन्तर्गतको समायोजन पछि)	१८,७५८.४३	५२,०८३.३२	८८,७४३.७०	१,७७,३४९.५२		११,१०९,७६१.६४	११,२३९,०८५.६७	७,३३२,२८१.६१



गरिमा विकास बैंक लिमिटेड
काठमाडौं, नेपाल
Credit Risk Mitigation (CRM) को लागि योग्य रकम
(२०७४ आषाढ मसान्त)

अनुसूची ४.३०(ग)
क. हजारमा

[illegible]



६२ ११ औं वार्षिक साधारण सभा

गरिमा विकास बैंक लिमिटेड
काठमाडौं, नेपाल
संचालन जोखिम
(२०७४ आषाढ मसान्त)

अनुसूची ४.३०(घ)
रु. हजारमा

विवरण	२०७४ आषाढ मसान्तको अघिल्ला वर्षहरू			गत वर्ष २०६९/२०७०
	आ.ब. २०७०/७१	आ.ब. २०७१/७२	आ.ब. २०७२/७३	
खुद व्याज आम्दानी	२२०,४३१.००	३०६,७९६.००	४६०,०५०.००	१४४,१००.९१
कमिशन तथा डिस्काउन्ट आम्दानी	६,१४५.००	७,०८७.००	१०,००४.००	४,६७०.३६
अन्य संचालन आम्दानी	४३,४१७.००	५५,१०८.००	८२,४७५.००	३०,६४८.३८
सटही घटबढ आम्दानी				
यस वर्षको थप व्याज मुलवी हिसाब	१,८९७.८९	४,४०९.६८	६९८.०८	१,३१९.८९
कुल आम्दानी (क)	२७१,८९०.८९	३७३,३२०.६८	५४३,२२७.०८	१८०,७३९.५४
तोकिएको प्रतिशत (AIFA) (ख)	१५.००	१५.००	१५.००	१५.००
तोकिएको प्रतिशतले हुने कुल आम्दानी (ग) = (क) * (ख)	४०,७८३.६३	५५,९९८.१०	८१,९८४.०६	२७,११०.९३
संचालन जोखिमको लागि आवश्यक पूंजी (घ) = (ग) को औसत				४१,२९७.५६
जोखिम भार गुणाङ्क (Reciprocal of Capital Requirement) (ङ)				१०
संचालन जोखिमको लागि आवश्यक पूंजी				४१२,९७५.५६
Pillar II अन्तर्गतको समायोजन				
६.४ (अ)(८) अनुसार गत तीन वर्षको कुल आम्दानी ऋणात्मक भएमा				
कुल कर्जा तथा लगानी (विशेष व्यवस्थाको समायोजन पछि)				
संचालन जोखिमको लागि आवश्यक पूंजी				
जोखिम भार (Reciprocal of capital requirement of 10 %) (छ)			१०	१०
संचालन जोखिमको लागि जोखिम भारित रकम (ज) = (च) * (छ)				
संचालन जोखिमको लागि जोखिम भारित रकम				४१२,९७५.५६





"Access to All"

गरिमा विकास बैंक लिमिटेड
Garima Bikas Bank Limited

नेपाल राष्ट्र बैंकबाट 'स' वर्गको इजाजतपत्र प्राप्त संस्था

गरिमा विकास बैंक लिमिटेड
काठमाडौं, नेपाल
बजार जोखिम
(२०७४ आषाढ मसान्त)

अनुसूची ४.३०(ड)
रु. हजारमा

क.सं.	विवरण	२०७४ आषाढ मसान्त			२०७३ आषाढ मसान्त विदेशी मुद्राको सान्दर्भिक खुद अवस्था (ने.रु.)
		विदेशी मुद्राको खुद अवस्था (वि.मू.)	विदेशी मुद्राको खुद अवस्था (ने.रु.)	विदेशी मुद्राको सान्दर्भिक खुद अवस्था (ने.रु.)	
१	भारतीय रुपैयाँ		-		
२	अमेरिकी डलर		-		
३	पाउण्ड स्टर्लिङ		-		
४	युरो		-		
५	स्विस फ्रैंक		-		
६	जापानी येन		-		
७	सिंगापुर डलर		-		
८	अष्ट्रेलियन डलर		-		
९	क्यान्याडियन डलर		-		
१०	मलेसियन रिंगिट		-		
११					
१२					
Total Open Position (क)			-		-
तोकिएको प्रतिशत (ख)			५%		५%
वजार जोखिमका लागि आवश्यक पूँजी (ग) = (क)*(ख)			-		-
जोखिम भार गुणांक (Reciprocal of capital requirement) (घ) (१००/१०)			१०		१०
वजार जोखिमको लागि जोखिम भारित रकम (ङ) = (ग)*(घ)			-		-
वजार जोखिमको लागि जोखिम भारित रकम			-		-

गरिमा विकास बैंक लिमिटेड
काठमाडौं, नेपाल

अनुसूची ४.३१

प्रमुख सूचकाङ्क
कम्पनीमा विगत ५ वर्षका परिसूचकहरू

सूचकाङ्क	आ.व. २०६९/०७०	आ.व. २०७०/०७१	आ.व. २०७१/०७२	आ.व. २०७२/०७३	आ.व. २०७३/०७४
१. खुद नाफा/कुल आम्दानी प्रतिशत	३४.०५%	३८.६१%	३९.०९%	३९.८७%	३९.४७%
२. प्रति शेयर आम्दानी (बोनस शेयरअधि)	२७.७७	२७.८७	२७.८७	२७.८७	२७.८७
३. प्रति शेयर बजार मूल्य	१५५.००	३४५.००	३४५.००	३४५.००	३४५.००
४. मूल्य आम्दानी अनुपात (PE Ratio)	५.५८	१२.३८	१५.०१	१३.७९	१३.७९
५. शेयर पुँजीमा लाभोश (बोनस सहित)	२५.००%	२१.०५%	२०.०४%	२०.८०%	१५.००%
६. शेयर पुँजीमा नगद लाभोश भुक्तानी	५.००%	१.०५%	०.००%	०.००%	०.००%
७. शेयर पुँजीमा नगद लाभोश भुक्तानी	१५.३६%	१४.५१%	१३.९३%	११.९२%	१२.४८%
८. व्याज आम्दानी/कर्जा तथा सापट	४२.१०%	४८.०९%	४८.५८%	४८.६७%	४९.७६%
९. कर्मचारी खर्च/कुल संचालन खर्च	७.८८%	७.०९%	५.९६%	५.९२%	६.१४%
१०. कुल निक्षेप तथा सापटीमा व्याज खर्च	०.००%	०.००%	०.००%	०.००%	०.००%
११. सट्टी घटवढ आम्दानी/कुल आम्दानी	२७.३७%	३१.५१%	३६.२४%	४०.७०%	३४.४२%
१२. कर्मचारी बोनस/कुल कर्मचारी खर्च	२.५२%	२.९८%	२.६२%	२.७५%	२.६९%
१३. खुद नाफा/कर्जा सापट	०.०२	०.०२	०.०२	०.०२	०.०२
१४. खुद नाफा/कुल सम्पति	८०.७८%	८७.०७%	८६.५५%	८६.७७%	८९.५१%
१५. कुल कर्जा/ निक्षेप	२.२२%	२.१०%	१.६५%	१.५५%	१.७०%
१६. कुल संचालन खर्च/कुल सम्पति	११.२२%	१२.९३%	१४.७७%	१५.४१%	२३.७४%
१७. जोखिम भारित सम्पतिमा पुँजीको पर्याप्तता (क) प्राथमिक पुँजी	०.९१%	०.८६%	०.८५%	१.१२%	१.२५%
(ख) पूरक पुँजी	१२.१३%	१३.७९%	१५.६३%	१६.५३%	२४.९९%
(ग) कुल पुँजी कोष	५.८७%	५.६८%	५.४२%	६.२२%	६.२२%
१८. तरलता (CRR)	०.०२%	०.१२%	०.२९%	०.३१%	०.२४%
१९. निष्कृय कर्जा/कुल कर्जा	७.५२%	७.६२%	७.९७%	६.८०%	६.३४%
२०. व्याज दर अन्तर (Weighted Average Interest Rate Spread)	३१.७४४९, ८१९	५२३, ६९७, ६७६	९, ७३, ६३८, ७२२	१, २०५, ७६५, २०३	२, ८२८, ३६७, ४३५
२१. बुक नेटवर्थ	२, २००, ०००	३, ७४०, ०००	७, ०९५, ००६	८, ५३२, ०००	२२, ०४२, ४३५
२२. कुल शेयर (बोनस शेयरअधि)	१३०	१३२	१३३	२५०	४३३
२३. कुल कर्मचारी	७३.०६%	७७.०३%	७७.१२%	७६.५०%	७५.१२%
२४. कर्जा निक्षेप अनुपात (निक्षेप र प्राथमिक पुँजी)					
२५. अन्य					





प्रमुख लेखा नीतिहरू

क) सामान्य जानकारी :

गरिमा विकास बैंक लिमिटेड । यस पश्चात "विकास बैंक" भनी उल्लेख गरिएको। तत्कालिन गरिमा विकास बैंक लिमिटेड र शुभेच्छा विकास बैंक लिमिटेड विचको मर्जर बाट स्थापित भएको राष्ट्रिय स्तरको "ख" वर्गको विकास बैंक हो । यसको रजिष्टर्ड तथा केन्द्रीय कार्यालय काठमाडौं महानगरपालिका, वडा नं. ०२, लाजिम्पाटमा रहेको छ । हाल यस विकास बैंकको ४८ शाखा कार्यालयहरू १४ जिल्लामा (कास्की, स्याङ्जा, पाल्पा, नवलपरासी, रुपन्देही, तनहुँ, पर्वत, बागलुङ, कपिलवस्तु, म्याग्दी, मकवानपुर, चितवन र काठमाडौं) विस्तारीत छन् । विकास बैंकको साधारण तथा संस्थापक शेयर सार्वजनिक खरिद बिक्रीका लागि नेपाल स्टक एक्सचेन्जमा सूचीकृत छ ।

ख) लेखासम्बन्धी अवधारणा :

प्रस्तुत वित्तीय विवरणहरू नेपाल राष्ट्र बैंकबाट जारी भएको निर्देशन तथा सो बैंकबाट समय-समयमा जारी भएका परिपत्रहरू, नेपाल लेखामान बोर्ड (Nepal Accounting Standards Board) बाट जारी भएको नेपाल लेखामान (Nepal Accounting Standards), बैंक तथा वित्तीय संस्था सम्बन्धि ऐन २०७३ तथा कम्पनी ऐन २०६३ ले तोकेको मापदण्डको आधारमा तयार गरिएका छन् ।

ग) वित्तीय विवरण तयारीको आधार :

लेखा नीतिहरूमा उल्लेख गरिएको अवस्थाहरूमा बाहेक वित्तीय विवरणहरू ऐतिहासिक लागत पद्धतीको आधारमा तयार गरिएको छ । वित्तीय विवरण पूर्ण अङ्कहरूमा नेपाली रुपैयाँमा प्रस्तुत गरिएको छ । नेपाल लेखामान बमोजिम वित्तीय विवरणहरू तयार गर्दा लेखा अनुमानहरू गरिन्छन् साथै लेखा नीतिमा लागू गर्ने क्रममा विवेक समेत प्रयोग गरिएको हुन्छ ।

घ) लेखा नीतिहरूको सारांश :

वित्तीय विवरणहरू देहायका प्रमुख लेखानीतिहरूको आधारमा तयार गरिएको छ । अन्यथा उल्लेख गरिएकोमा बाहेक हरेक वर्षको लेखानीतिमा एकरूपता रहेको छ ।

१. ब्याज गणना विधि :

क. निक्षेपमा दिइने तथा कर्जामा लिइने ब्याज ३६५ दिनलाई एक वर्षको आधार मानेर गणना गरिएको छ ।

ख. निक्षेप दायित्वमा दिइने ब्याजलाई प्रोदभावीको आधारमा (Accrual Basis) खर्च जनाइएको छ ।

ग. नेपाल राष्ट्र बैंकको निर्देशन अनुसार कर्जा सापटमा पाकेको ब्याजलाई नगद प्राप्तीको आधारमा (Cash Basis) आम्दानी जनाउने गरी लेखांकन गर्ने नीति रहेको छ । यसरी ब्याज आयलाई नगद प्राप्तीका आधारमा लेखांकन गर्नु नेपाल लेखामान ०७ (आयको लेखांकन) मा आयलाई प्रोदभावी आधारमा लेखांकन गर्नुपर्ने सिद्धान्त अनुरूप छैन । कर्जाको लिनुपर्ने ब्याज रकम लाई ब्याज मूल्यवी हिसाबमा देखाउने नीति रहेको छ ।

२. कमिशन आम्दानी :

जमानत जारी गरे बापतको कमिशन आम्दानी लाई नगद प्राप्ति तथा अन्य सेवा बापतको कमिशन तथा शुल्कलाई पाकेको आधारमा लेखाङ्कन गर्ने नीति रहेको छ ।

३. लाभांश आम्दानी :

शेयर तथा म्युचुअल फण्डमा लाभांश प्राप्त गर्ने अधिकार स्थापित भएमा लाभांश आम्दानी जनाउने नीति रहेको छ । वोनश शेयर प्राप्त गर्दा लागत मूल्य यथावत राखी शेयर संख्या मात्र बृद्धि गर्ने नीति रहेको छ ।

४. विदेशी विनीमय कारोबार :

यस विकास बैंकले चालु आ.व. मा विदेशी मुद्रा मा कुनै सम्पत्ति तथा दायित्व धारण गरेको छैन ।

५. अन्य लगानी आम्दानी :

विकास ऋणपत्र, राष्ट्रिय बचत पत्र तथा आवधिक निक्षेप जस्ता लगानीबाट प्राप्त हुने ब्याजलाई प्रोदभावीको आधारमा आम्दानी जनाइने नीति



लिइएको छ ।

६. आयकर व्यवस्था (Provision for Income Tax) :

क. आयकर ऐन २०५८ (संशोधन सहित) बमोजिम आयकर गणना गरी व्यवस्था गर्ने नीति रहेको छ । यस वर्ष आयकर ऐन २०५८ अनुसार चालु आयकरको रुपमा रु. १५८,१५४,५३८ व्यवस्था गरीएको छ ।

ख. लेखाङ्कन गरिएको (Accounting Base) रकम र आयकर ऐन २०५८ अनुसार गणना गरिएको कर आधार (Tax Base) रकममा हुने अस्थायी फरक तथा दावी योग्य कर सम्बन्धी नोक्सानी लाई नेपाल लेखामान ०९ (NAS 09) अनुसार "स्थगन गरिएको कर खर्च/आम्दानी" (Deferred Tax Expense/Income), "स्थगन गरिएको कर सम्पत्ति" (Deferred Tax Assets) तथा "स्थगन गरिएको कर दायित्व" (Deferred Tax Liability) को व्यवस्था गर्ने नीति रहेको छ । गत आ. व मा स्थगन कर सम्बन्धी उपरोक्त लेखांकन क्रियाकलापका कारण सम्पत्ति सृजना भएमा नेपाल राष्ट्र बैंकको निर्देशन बमोजिम सो रकम नाफा नोक्सान बाँडफाँड हिसाबमा खर्च लेखी स्थगन कर जगेडा कोष खडा गर्ने नीति रहेकोमा यस आ.व मा नेपाल नेपाल राष्ट्र बैंकको सो निर्देशन परिवर्तन भएको र सो रकम नाफा नोक्सान बाँडफाँड हिसाबमा खर्च लेखी स्थगन कर जगेडा कोष खडा गर्नु नपर्ने भन्ने व्यवस्था कायम भएको हुँदा सोहि बमोजिम गरिएको छ ।

७. स्थगन गरिएको खर्च परिशोधन (Amortization of Deferred Expenses) :

क. लिजहोल्ड विकास खर्चलाई दस वर्ष वा सम्मौता अनुसारको बाँकी अवधिमध्ये जुन कम हुन्छ सोही आधारमा परिशोधन गर्ने नीति रहेको छ ।

ख. शेयर निष्कासन खर्चलाई जुन वर्ष खर्च भएको हो सोहि वर्षमा खर्च गर्ने नीति रहेको छ ।

ग. कम्प्यूटर सिस्टममा परिमार्जन तथा बिकास गर्न भएको खर्चलाई पाँच वर्षको अवधिमा परिशोधन (Amortization/ Write-off) गर्ने नीति रहेको छ ।

८. लगानी सम्बन्धि नीति :

क. विकास बैंकले पूरा अवधिसम्म राख्ने अभिप्राय (Long Term Holding Motive) ले गरेको लगानीलाई अपलेखित लागत (Amortised Cost) मा मूल्याङ्कन गर्ने नीति रहेको छ । परल मूल्य (Cost Price) बाट क्षति (Impairments) घटाएर अपलेखित लागत गणना गरि क्षतिलाई सम्बन्धित अवधिको नाफा/नोक्सान हिसाब खातामा समावेश गर्ने नीति रहेको छ । वित्तीय विवरणमा लगानीको अंकित मूल्यलाई लगानी शिर्षक तथा बढी परेको लागत (Premium) लाई अपलेखन हुन बाँकी खर्च शिर्षकमा देखाइएको छ ।

ख. अल्पकालमा मूल्यमा हुने परिवर्तनबाट नाफा आर्जन गर्ने उद्देश्यले गरेको व्यापारिक लगानी (Held for Trading) लाई बजारदर अनुरूप दैनिकरूपमा मूल्याङ्कन गर्ने (Marked to Market on Daily Basis) र मूल्यमा हुने भिन्नतालाई नाफा/नोक्सान हिसाब खातामा समावेश गर्ने नीति रहेको छ ।

ग. व्यापारिक लगानी (Held for Trading) र भुक्तानी मितिसम्म धारण गर्ने लगानी (Held to Maturity) अन्तर्गत नपर्ने सम्पूर्ण लगानीलाई विक्रीको लागि उपलब्ध लगानी (Available for Sale) को रुपमा वर्गीकरण गरि बजारदर अनुरूप नियमित रुपमा मूल्याङ्कन (Marked to Market on Regular Basis) गरी भिन्नतालाई लगानी बजार मूल्य समायोजन जगेडा (Reserves) मार्फत समायोजन (Adjust) गर्ने नीति रहेको छ । संस्थाले विक्रीको लागि उपलब्ध लगानी पोर्टफोलियो (Available for Sale Portfolio) को २% सम्मको रकम पुरक पूँजी (Supplementary or Tier 2 Capital) मा गणना हुने लगानी समायोजन कोष (Investment Adjustment Reserve) खडा गरी राख्ने नीति रहेको छ । साथै खरीद गरको २ वर्ष सम्म पनि सुचिकृत नभएको लगानीको हकमा उक्त लगानी को १००% रकम पुरक पूँजीमा गणना हुने गरी लगानी समायोजन कोषमा जम्मा गरी राख्ने नीति रहेको छ ।

घ. धितोपत्र विनिमय बजारमा सूचीकृत नभएका र सक्रिय बजार (Active Market) नभएका व्यापारिक लगानी (Held for Trading) तथा विक्रीको लागि उपलब्ध लगानी (Available for sale) हरुको हकमा लागत मूल्य (Cost Price) मा लेखाङ्कन गर्ने नीति रहेको छ । साथै, बोनस शेयर प्राप्त भएमा शेयर संख्या मात्र थप गर्न नीति रहेको छ ।

९. स्थिर सम्पत्ति :

क. स्थिर सम्पत्ति हास कट्टी पश्चात देखाइएको छ ।

ख. स्थिर सम्पत्तिलाई ऐतिहासिक मूल्य (Historical Cost) को अवधारणा मुताबिक देखाइएको छ ।

ग. स्थिर सम्पत्तिहरुमा आयकर ऐन २०५८ मा उल्लेखित घट्दो हास प्रणाली (Diminishing Balance Method) निति तथा दर



"Access to All"

गरिमा विकास बैंक लिमिटेड
Garima Bikas Bank Limited

नेपाल राष्ट्र बैंकबाट 'स' वर्गको इजाजतपत्र प्राप्त संस्था

बमोजिम हासकट्टी गरिएको छ जुन नेपाल लेखामान ६ अनुरूप छैन।

घ. यस वर्ष खरिद भएको स्थिर सम्पत्तिमा सम्पत्ति खरिद भएको मिति वा पूँजीकरण गरिएको मिति मध्य जुन पछि छ सोहि अनुसार आयकर ऐन २०५८ मा व्यवस्था भए बमोजिम हासकट्टी गरिएको छ ।

ड. स्थिर सम्पत्तिहरु पुरानो भई काम नलाग्ने भएमा वा मर्मत संभार गर्दा समेत पूनः प्रयोग हुन सक्ने अवस्था नभएमा वा चालू सम्पत्ति बिक्री वा लिलाम वा निसर्ग वा अपलेखन गर्नु पर्ने भएमा आर्थिक प्रसासन विनियमा भएको व्यवस्था बमोजिम सामान्य सेवा विभाग तथा कार्य संचालन विभाग प्रमुखको सिफारिसमा कार्यकारी प्रमुखले आवश्यक निर्णय गरि बिक्री वा लिलाम वा निसर्ग वा अपलेखन गर्ने गरिएको छ ।

च. कम्पनीले रु. ५,०००/- सम्म मोल पर्ने स्थिर सम्पत्ति प्रकृतिका सामानहरु खरिद गर्दा त्यस्ता उपकरण तथा सामानहरु पूँजीकृत नगरी सोभै सोही वर्ष खर्च लेख्ने नीति लिएको छ ।

छ. आयकर प्रयोजनको निमित्त आयकर ऐन २०५८ अनुसार छुट्टै हास कट्टी विवरण तयार पारी कर लेखा परीक्षण गर्ने नीति लिएको छ ।

१०. गैर बैकिङ्ग सम्पत्ति लेखाङ्गन नीति :

कर्जा असुल गर्ने सिलसिलामा धितो लिलाम बिक्री गर्दा लिलाम बिक्री नभएमा वित्तीय संस्था आफैले सकार गरी नेपाल राष्ट्र बैंकको निर्देशन बमोजिम लेना रकम वा धितोको बजार मूल्यमध्ये जुन कम हुन्छ सोही मूल्यमा लेखाङ्गन गर्ने नीति रहेको छ । लेना रकम भन्दा धितोको मूल्यमा कमी भए उक्त रकमलाई नाफा नोक्सान हिसाबमा खर्च लेख्ने नीति रहेको छ ।

११. जोखिम ब्यहोर्ने कोषको व्यवस्था :

वर्षान्तमा असुल गर्न बाँकी कूल कर्जा तथा सापटीलाई नेपाल राष्ट्र बैंकको निर्देशन अनुसार बर्गिकरण गरी जोखिम ब्यहोर्ने कोषको व्यवस्था गर्ने नीति रहेको छ ।

१२. कर्जाहरुको अपलेखन (Loan Write Off) :

यस विकास बैंकले नेपाल राष्ट्र बैंकको निर्देशनमा उल्लेख भए अनुरूप तथा यस विकास बैंकको कर्जा अपलेखन विनियमावली २०७० अनुरूप "कुनै कर्जा को भाखा नाघेको अवधि पाँच वर्ष पुरा भएको वा शत प्रतिशत नोक्सानी व्यवस्था गरि सकेको अवस्थामा" तथा विकास बैंकलाई कुनै कर्जा असुल उपर हुन नसक्ने लागेमा उक्त कर्जालाई, सो ऋण उपर विकास बैंकको दावीलाई अबिच्छिन्न राखि किताबी अपलेखन गर्ने नीति अवलम्बन गरिएको छ । खाता वाट अपलेखन गरि सकेको कर्जावाट असुल उपर हुने साँवा तथा व्याज रकमलाई प्राप्त भएको वर्षमा आम्दानी जनाउने नीति रहेको छ ।

१३. कर्मचारी उपदान व्यवस्था :

आर्थिक विवरण तयार गर्दा कर्मचारी उपदानको हिसाब सोही मिति सम्मको उपदान योग्य कर्मचारीहरुले पुरा गरेको समयावधिको गणना गरि प्रोदभावी आधारमा उपदान खर्चको गणना गरी खर्च व्यवस्था गर्ने नीति रहेको छ । साविकको शुभेच्छा विकास बैंकको कर्मचारीहरुको सम्बन्धमा उपदान कोषको दायित्व गणनाको लागि मर्जर सम्भौता अनुसार साविकको शुभेच्छा विकास बैंक लिमिटेड. को कर्मचारी सेवा शर्त विनियमावली अनुरूप गरिएको छ ।

१४. बिदा वापतको रकम

कर्मचारीको संचित बिदा वापतको रकमलाई प्रोदभावी आधार (Accrual Basis) मा खर्च लेखांकन गरिएको छ ।

१५. मसलन्द मौज्दात

मसलन्द मौज्दातको परल मुल्य को आधारमा लेखांकन गरिएको छ ।

१६. साधारण जगेडा कोष सम्बन्धी नीति

बैंक तथा वित्तिय संस्था सम्बन्धी ऐन २०७३, को दफा ४४(१) बमोजिम खुद मुनाफाको २०% रकम साधारण जगेडा कोषमा सार्ने नीति रहेको

१७. कर्मचारी बोनस

वित्तीय संस्थाका कर्मचारीहरुको लागि बोनस वापत छुट्टाईएको रकम आयकर व्यवस्था अधिको (कर्मचारी बोनस व्यवस्था पश्चात) खुद नाफाको १० प्रतिशत रहेको छ ।



१८. व्यवस्था, संभावित दायित्व र सम्भावित सम्पत्ति

बैंकले आफ्नो विगतको घटनाक्रमको फलस्वरूप वर्तमानमा कुनै दायित्व सृजना हुने भएमा, आर्थिक लाभ हुने श्रोत बाहिररिने संभावना रहेको तथा दायित्व मापन गर्न सकिने पर्याप्त विश्वसनीय आधार भएको अवस्थामा बैंकले व्यवस्था सृजना गर्ने गरेको छ। कुनै पनि संभावित दायित्व जसले भविष्यमा साधनको बहिर्गमन सृजना गर्न सक्दछ, त्यसका लागि संभावित दायित्वको लेखाङ्कन गरिन्छ। तर संभावित दायित्व जसले भविष्यमा साधनको बहिर्गमन सृजना गर्न सक्ने अवस्था न्यून छ सो को लागि कुनै व्यवस्था गरिएको छैन। संभावित सम्पत्तिको वित्तीय विवरणहरूमा लेखाङ्कन गरिदैन तर यसको नियमित रूपमा मूल्याङ्कन गरिन्छ र यदि कुनै आर्थिक साधनको प्राप्ति हुने सुनिश्चित भएमा सम्पत्ति तथा सम्बन्धित आयको लेखाङ्कन सोही परिवर्तन भएकै मितिमा गरिन्छ। बैंकको सम्भावित दायित्वहरूलाई बासलातको अभिन्न अंगको रूपमा देखाईएको छ।

१९. बासलात मिति पछिका घटनाहरू

बासलात मिति पछिका घटनाहरू त्यस्ता अनुकूल तथा प्रतिकूल घटनाहरू हुन्, जुन बासलात मितिदेखि वित्तीय विवरण जारी गर्नका लागि अनुमोदन गरिएको मितिका बीच घटित हुन्छन्। यस परिपेक्षमा बासलात मितिपश्चात घटित सबै सारभूत तथा महत्वपूर्ण घटनाहरूलाई ध्यान दिइएको छ र यसलाई वित्तीय प्रतिवेदनको अनुसूची मा प्रस्तुत गरिएको छ।

२०. प्रस्तावित लाभान्शः

संचालक समितिले प्रस्ताव गरी नेपाल राष्ट्र बैंक र बैंकको वार्षिक साधारण सभाले स्वीकृत गरे बमोजिम लाभान्श उपलब्ध गराउने नीति रहेको छ।



लेखा सम्बन्धी टिप्पणीहरू

अनुसूची : ४.३३

१. हिसाब मिलान नभई बन्थोता रहेको विवरणहरू छैनन् ।

२. आर्थिक वर्ष भरिमा प्रवाह भएको कर्जा तथा सापटी, अनुसूची भएको र भिनाहा गरिएको साँचाको विवरण :

क्र.सं.	विवरण	वस वर्ष (रु.) हजारमा
१	गत वर्षको बाँकी	८,००३,३९९.७०
२	प्रवाह	२०,०६३,०९९.८२
३	अनुसूची	१४,०८३,६९०.६४
४	अपलेखन	-
	वस वर्षको बाँकी	१२,९९०,८००.८८

३. व्याज आम्दानीको विवरण :

क्र.सं.	विवरण	वस वर्ष (रु.) हजारमा
१	गत वर्षको बाँकी	१६,९२४.२३
२	वस वर्ष पाकेको	१,३९२,३८४.३४
३	अनुसूची	१,३७४,८८६.४८
४	अपलेखन	-
	वस वर्षको बाँकी	३४,४२३.२०

४. निक्षेप दायित्व को विवरण :

क्र.सं.	विवरण	वस वर्ष (रु.)	प्रतिशत	गत वर्ष (रु.)	प्रतिशत	वृद्धि तथा ह्रास	प्रतिशत
१	मार्जिन निक्षेप	१६०.००	०.००	७०.००	०.००	९०.००	१२८.५७
२	बचत निक्षेप	६,४२७,६४४.०२	४४.९८	४,९४२,८७६.८६	४४.७३	१,४८४,७६७.१६	२६.९३
३	मूढती निक्षेप	४,२३०,१९४.००	२६.०४	१,९९२,७१०.२४	२१.४९	२,२३७,४८३.७६	१६२.४७
४	मागेको बचत तिर्नु पर्ने निक्षेप	२,४३६,३४७.९४	१६.७९	१,८८२,०८९.३९	२०.३९	५५४,२५७.५५	२९.४४
५	चलती हिसाब	३९९,०२३.३७	२.२०	२९०,८४४.४९	२.२८	१०८,१७८.८८	४९.३०
६	अन्य	-	-	-	-	-	-
जम्मा :		१४,४९३,३९०.४४	१००.००	९,२२८,६००.०९	१००.००	५,२६४,७९०.३३	४७.२३

५. निक्षेप र कर्जाको औसत व्याजदरको अन्तर ६.३४ प्रतिशत रहेको छ ।

६. कर्जा सापटीमा औषत व्याजदर १२.४८ प्रतिशत रहेको छ ।

७. निक्षेपमा औषत व्याजदर ६.१४ प्रतिशत रहेको छ ।

८. यस विकास बैंकको सम्पति र दायित्वसंग सम्बन्धित कारोबार र बासलात बाहिरको कारोबार कुनै एक व्यक्ति, फर्म कम्पनी वा संगठित संस्था तथा कुनै एक क्षेत्रमा अधिर्केन्द्रित (कम्पनीको सञ्चालक समितिले तोकेको सीमा भन्दा बढी) नभएको तथा सञ्चालक समितिको अनुमोदनमा निम्न क्षेत्रमा प्राथमिक पुँजीको शत प्रतिशत भन्दा बढी कर्जा तथा सापटी प्रवाह गरिएको छ ।

क्षेत्र	रकम (हजारमा)	अधिमन्त्रे वैमास (वैत्र) को प्राथमिक पुँजी (हजारमा)	(प्रतिशतमा) प्राथमिक पुँजीको	(प्रतिशतमा) कुल कर्जाको
निर्माण	२,२९२,४६०.२४	१,७२९,९६४.४६	१२८.४८%	१७.०३%
वातायात, संचार तथा सार्वजनिक पूर्वाधार	२,०१४,४६७.९९	१,७२९,९६४.४६	११६.९९%	१४.४९%
अन्य	४,४६७,०८९.७९	१,७२९,९६४.४६	२५९.४२%	३४.३९%

९. तरलता विवरण तालिका :

विवरण	१-९० दिन	९१-१८० दिन	१८१-२७० दिन	२७१-३६३ दिन	१ वर्ष भन्दा बढि	कुल रकम
सम्पति						
नगद मौज्दात	४४२,३९२.६३					४४२,३९२.६३
बैंक तथा वित्तीय संस्थामा रहेको मौज्दात	७९३,७८०.६०					७९३,७८०.६०
विदेशी बैंकमा गरिएको लगानी						-
कल मति	३,०२०,०७८.९९					३,०२०,०७८.९९
सरकारी सुरक्षणपत्र					९३०,०००,०००.००	९३०,०००,०००.००
ने. रा. बैंक ऋणपत्र						-
अन्तर बैंक तथा वित्तीय संस्था कर्जा						-
कर्जा सापटी	२२,४४९.९८	४४,०९९.००	९६,४४४.०४	२,२४४,३०९.९८	१०,४७३,४६६.९७	१२,९९०,८००.९८
पाउनु पर्ने व्याज	३४,६८९.७६					३४,६८९.७६
रिभर्स रिपो						-
प्रतिबद्धता अन्तर्गत अन्य संस्थाहरूबाट प्राप्त हुने						-
क.स. २०, २१ र २२ का सुविधाहरूको भुक्तानी						-
अन्य	१६०,१७४.४८				२१९,७७९.६२	३७९,९५४.१०
कुल सम्पति	४,४७४,४८४.४७	४४,०९९.००	९६,४४४.०४	२,२४४,३०९.९८	१४,७९३,२४६.५९	१४,७९३,२४६.५९
दायित्व						
चलती निक्षेप	२,७४४,४४०.४२					२,७४४,४४०.४२
बचत निक्षेप	६,४२७,६४४.०२	-	-	-	-	६,४२७,६४४.०२
मुरती निक्षेप	८४६,२२४.९८	४८१,२२९.९९	-	२६६,००६.८७	३,६३६,७४९.०६	४,२३०,१९४.००
ऋणपत्रहरू						-
सापटी :						-



माग अन्य सुचना	-					१८,७८७.४४	१८,७८७.४४
अन्तर बैंक वित्तिय संस्था							
पुनर्कर्जा							
अन्य							
अन्य दायित्व तथा व्यवस्थाहरु :	४७,९४८.९१					१२९,१४०.३३	१६९,०८९.२४
सञ्चाली क्रेडिटर्स	३३,७५२.०२					४१,३९९.९८	७४,१५१.७०
भुक्तानी दिनुपर्ने बिल	४,१५७.०७						
भुक्तानी दिनुपर्ने व्याज	९,०३९.८२	१६,८६६.९३	१,८०४.१४	४६,६७५.२४	२९,९८७.४८	११४,३७३.६१	
व्यवस्थाहरु						४९,७४३.१७	४९,७४३.१७
अन्य							-
प्रतिबद्धता अन्तर्गत अन्य संस्थाहरुलाई दिनुपर्ने							
उपभोग भैसकेको स्वीकृत सुविधाहरु							
प्रतिपत्र जमानत (खुद)							
रिपो							
क.स. ११ अन्तर्गत सुविधाहरुको भुक्तानी							
अन्य	-					-	-
कुल दायित्व	७,४२९,८२९.९१	४८१,२२९.८९	-	२६६,००६.८७	३,७४,७८८.१९	११,९२६,९३९.२६	
खुद सम्पत्ति	-	२,९४७,२४३.४४	४३७,२०२.८९	९६,४२४.०४	१,९८८,३०३.११	१३७,०३४,३६४.२०	१३४,७३४,६७६.९३
संचित खुद सम्पत्ति	-	२,९४७,२४३.४४	३,३८४,४६६.४३	३,२८७,९९१.३८	१,२९९,६८८.२७	१३४,७३४,६७६.९३	-

१०. यस विकास बैंकले सुरक्षणको रुपमा आफ्नो सम्पत्ति धितो राखी सापटी लिएको छैन ।
११. चालु आ.व. मा यस विकास बैंकको गैर वैकिङ्ग सम्पत्ति नरहेको ।
१२. यस विकास बैंकको अग्रिम भुक्तानी प्राप्त, भुक्तानी हुन बाँकी र जफत गरिएका तर पुनः निष्काशन नगरिएका शेयरहरु नभएको ।
१३. अन्तर बैंक कर्जा अन्तर्गत आर्थिक वर्ष आ.व. २०७३/७४ को अन्तमा कुनै रकम बाँकी नरहेको ।
१४. चालु आयकर
आयकर ऐन २०४८ अनुसार आयकर बापत १५८,१५४.४४ हजार व्यवस्था गरीएको छ ।

विवरण	रकम (रु) हजारमा
सम्पूर्ण कारोबार समावेश परिक्रको मुनाफा	४६७,१४४.४३
बोनस	४१,४४८.४९
कर तथा चालु आ.व.को समायोजन अधिको खुद मुनाफा	४१४,४८४.९३
अमान्य हुने खर्च	४४,९०४.४८
लेखा अनुसारको हासकट्टि खर्च	२८,३४१.११
लेखा अनुसारको मर्मत तथा संभार खर्च	४,४७१.२०
उपदान खर्च	२,७३७.४२
सञ्चित विदा बापतको खर्च व्यवस्था	७,४२८.६४
धन्य तथा गत आ.व को खर्च	१,६८३.९२
अपलेखन खर्च	१,०२९.२७
पूजिकृत गरिएको खर्चहरु	-
सम्पत्तिमा गरिएको व्यवस्था	२२०.९२
बण्ड प्रिमियम अपलेखन खर्च	-
मान्य हुने खर्च/आयमा समावेश गर्न नपुगे आम्दानीहरु	(३४,३०८.७२)
आयकर ऐन २०४८ अनुसारको हासकट्टी	(२९,०९२.३६)
आयकर ऐन २०४८ अनुसारको बण्ड प्रिमियम अपलेखन	-
आयकर ऐन २०४८ अनुसारको मर्मत तथा संभार खर्च	(४,४२७.४१)
स्थिर सम्पत्तिको निसर्गमा नाफा	-
कर कटौती पश्चात बाँकी रहेको आय लामांश	(२२३.१४)
कटौती हुन नपाएको नोक्सानीमा स्थगन कर सम्पत्ति	(४६४.८१)
करयोग्य आय	४२७,१८१.७९
संस्थागत कर (३० प्रतिशत)	१४८,१५४.४४
विगत वर्षसम्मको कर व्यवस्था *	नभएको

१५. स्थगन गरिएको कर
नेपाल लेखाभान ०९ (NAS 09) अनुसारको अस्थायी फरक तथा दावी योग्य कर सम्बन्धि नोक्सानी बाट उत्पन्न हुने स्थगन गरिएको कर आम्दानी गणना गरी नाफा नोक्सान हिसाबमा आम्दानी जनाईएको छ । प्रस्तुत वर्षसम्मको स्थगन गरिएको कर सम्पत्तिलाई अनुसूची ४.१६ मा उल्लेख गरिएको छ । स्थगन कर दायित्व /(सम्पत्ति) गणना ३० प्रतिशत करको दरका आधारमा गरिएको छ ।

विवरण	लेखा आधार	कर आधार	अस्थायी फरक
स्थिर सम्पत्ति	१६९,९१२,६७१.२६	१४४,३०४,९२८.३६	२५,६०६,७४२.९०
लगानी	१८७,९४१,११८.७३	१७९,३४४,९३४.१७	८,५९६,१८३.५६
जम्मा (क)	३५७,८५३,७८९.९९	३२३,६४९,८६३.५३	३३,८०३,९२६.४६
उपदान बापतको व्यवस्था	१४,१६२,००४.४३	-	१४,१६२,००४.४३
विदा बापतको व्यवस्था	२२,४९७,४८१.२२	-	२२,४९७,४८१.२२



जम्मा (ख)		३७,७५९,४८४.७५
खुद अस्थाई फरक (क ख)		३,८६७,४४९.२९
करको दर		३०%
स्वगन कर सम्पत्ति (ग)		१,१६०,२६७.७९
कडी हुन नपाएको नोक्सानी		३,३९४,८८७.७५
कडी हुन नपाएको नोक्सानीमा स्वगन कर सम्पत्ति (घ)		१,०१८,४६९.३३
खुद स्वगन कर सम्पत्ति २०७४.०३.३१ सम्म (ग+घ)		२,१७८,७३४.११
खुद स्वगन कर सम्पत्ति आगाड ३१ २०७३ सम्म		४,४९३,४७९.६८
शुभेच्छा विकास बैंक लि. बाट सरि आएको स्वगन कर सम्पत्ति		४,८९३,००४.२०
आ.ब. २०७३/७४ को स्वगन कर सम्पत्ति		(७,३०७,८४९.७७)
जस मध्य		
लगानी समायोजन कोषमा समायोजित रकम		२६,८८९.३०
नाफा नोक्सान हिसाबमा समायोजित रकम		(७,३७०,७४०.०६)

१६. लिजहोल्ड सम्पत्ति लाई १० (दश) वर्ष भित्र अपलेखन गर्ने नीति भए अनुसार यस आर्थिक वर्षसम्ममा देहाय बमोजिमको लिजहोल्ड सम्पत्ति अपलेखन हुन बाँकी रहेको छ ।

विवरण	लिजहोल्ड खर्च (रु. हजारमा)
गत वर्षको बाँकी	२७,६७५.४८
यस वर्षको थप	२६,३५९.८९
यस वर्षको अपलेखन	८,०३३.७०
अन्तिम मौज्जात	४६,००१.६७

१७. सम्भावित दायित्वहरु

अनुसूची ४.१७ मा देखाइएको विड वण्ड, परफरमेन्स वण्ड, अपरिवर्त्य कर्जा प्रतिबद्धता र अन्य प्रतिबद्धता अन्तर्गत गरि जम्मा रु ७०८,४०९ हजार बाहेक अन्य सम्भावित दायित्वहरु रहेका छैनन् ।

१८. कर्मचारी आवास कोष

यस विकास बैंकले कर्मचारीहरुलाई आवास कर्जाको व्यवस्था गर्ने नीति लिएकोले थम ऐन २०४८ अनुसारको आवास कोषको व्यवस्था गरिएको छैन ।

१९. कर्मचारी बोनस व्यवस्था

कर्मचारी बोनस व्यवस्थाको लागि बोनस ऐन २०३० र नेपाल राष्ट्र बैंकको निर्देशनको अधिनमा रही नाफा नोक्सान हिसाबको सम्पूर्ण कारोबार पछिको खुद मुनाफा (बोनस व्यवस्था सहित) को दश प्रतिशतका दरले रकम छुट्याउने नीति रहेको छ । यस वर्ष नाफा नोक्सान हिसाब बाट बोनस बापत रु. ४१४४८.४९ हजार व्यवस्था गरिएको छ ।

२०. जोखिम व्यहोर्ने कोष

वर्षान्तमा असुल गर्न बाँकी कुल कर्जा तथा सापटीलाई नेपाल राष्ट्र बैंकको निर्देशन अनुसार बर्गिकरण गरी जोखिम व्यहोर्ने कोषको व्यवस्था गर्ने नीति लिइएकोमा यस वर्ष नाफा नोक्सान हिसाबमा रु.१७,११०.२६ हजार कर्जा नोक्सानी व्यवस्था खर्च जनाई रु.१,४४,८३८.४६ हजार कुल व्यवस्था गरीएको छ ।

२१. कर्मचारी दायित्व बापतको व्यवस्था

कर्मचारी नियमावलीमा भएको व्यवस्था अनुसार सो नियमावलीले सेवा अवधिको आधारमा तोकिएको दरमा कर्मचारीहरुको उपदान दायित्व यकिन गरी यस वर्ष खर्च रु ३,२७०.४० हजार थप गरि रु १४,१६२.०० हजार

व्यवस्था गरिएको छ । साथै संचित विदा बापतको दायित्वमा रु ११,६०२.०४ हजार थप गरि यस आ. ब. को अन्त्य सम्ममा रु. २२,४९७.४८ हजार कुल रकम बराबरको व्यवस्था गरिएको छ ।

२२. लगानी बजार मूल्य समायोजन कोष

विक्रीको लागि उपलब्ध लगानी (Available for Sale) को हकमा बजार दर अनुरूप नियमित रुपमा मुल्यांकन (Mark to Market on Regular Basis) गरि भिन्नतालाई बजार मूल्य समायोजन कोष (Reserve) मार्फत समायोजन (Adjust) गरि यस आ.ब. सम्मको कोष समायोजन रकम रु ८७६,३२७.६६ मा रु. २६२,८९८.३० बराबरको स्वगन कर दायित्व लाई खर्च लेखि रु. ६१३,४२९.३६ लाई लगानी समायोजन कोषमा लेखांकन गरिएको छ । अधिल्लो आ.ब. मा यस नीति अनुसार लेखाइकन नभएको हुदा गत वर्ष सम्मको कोष समायोजन रकम रु ४,०७०,९४७.२२ मा रु. १,४२९,२८७.११ स्वगन कर दायित्व बापत खर्च लेखि रु ३,६४१,६६०.०६ बराबरको लगानी समायोजन कोष शुरु मोज्यात समायोजन गरि खडा गरिएको छ । लेखा नीति अनुरूप बजारमा सुचीकृत नभएका र सक्रिय बजार नभएका लगानीको परल मूल्याई नै आ.ब. को अन्त्यको बजार मूल्य मानी गणना गरिएको छ ।

संस्थाले विक्रीको लागि उपलब्ध लगानी पोर्टफोलियो (Available for Sale Portfolio) को २% सम्मको रकम पुरक पुँजी (Supplementary or Tier 2 Capital) मा गणना हुने लगानी समायोजन कोष (Investment Adjustment Reserve) बडा गरी राख्ने नीति बमोजिम यस आ.ब. को नाफा बापत नाफा नोक्सान बाडफाड हिसाबबाट रकम छुट्याइएको छ । लगानी समायोजन कोषको थप विवरण निम्न अनुसार रहेको छ ।

विवरण	सुचीकृत नभएको लगानी	विक्रीको लागि उपलब्ध लगानी पोर्टफोलियोको २ %	लगानीको बजार मूल्य समायोजन	जम्मा (रु.)
शुरु मोज्यात		२,३३०,९९०.८०	३,४४९,६७०.०६	५,८८०,६६०.८६
समायोजन				
शुभेच्छा विकास बैंक लि. बाट सरि आएको	४००,०००.००	१७,४६०.००	१,२४४,७९७.२०	१,७७३,२५७.२०
न्यून : सुचीकृत भएका लगानी				
थप : सुचीकृत नभएको लगानी				
विक्रीको लागि उपलब्ध लगानी पोर्टफोलियो को २ %		१,११८,३८९.४७		१,११८,३८९.४७
लगानीको बजार मूल्य समायोजन			- ६१३,४२९.३६	- ६१३,४२९.३६
अन्तिम मोज्यात	४००,०००.००	३,४६९,८४०.३७	४,१९२,०३७.९०	८,१४८,८७८.२७

२३. नगद प्रवाह विवरण सन्बन्धमा

नगद प्रवाह विवरण बनाउदा राष्ट्र बैंकले तोकिएको ढोचा र लेखाभानको सिद्धान्त अनुरूप तयार गरिएको र यसरी तयार पार्दा कारोबार संचालनबाट नगद प्रवाह, लगानी कारोबारबाट नगद प्रवाह र वित्तिय श्रोत कारोबारबाट नगद प्रवाहको योगमा गत वर्षको नगद तथा बैंक मोज्यात जोडि यस आ.ब. को नगद तथा बैंक मोज्यात निकालिएको छ । गत आ.ब. को तथा यस आ.ब. मा नगद प्रवाह विवरण तयार पार्दा देखाइएको नगद तथा बैंकमा रहेको अन्तिम मोज्यातमा बासलातमा देखाइएको नगद मोज्यात, नेपाल राष्ट्र बैंकमा रहेको मोज्यात र बैंक तथा वित्तीय संस्थांमा रहेको मोज्यात को योग आउने गरि नगद प्रवाह विवरण तयार गरिएको छ ।



२४. शेयर पुँजीमा भएको परिवर्तन सम्बन्धमा :

क. बैंक तथा वित्तीय संस्था एक आपसमा गाभ्ने/गाभिने सम्बन्धी विनियमावली २०७२ तथा नेपाल राष्ट्र बैंकबाट जारी गरिएको निर्देशनको अधिनमा रही नारायणगढ चितवनमा रहेको शुभेच्छा विकास बैंक लिमिटेडलाई गान्धा शुभेच्छा विकास बैंक लिमिटेडको रु २२७,३११,५०८/०० बराबरको चुक्ता पुँजी सरी आएको र सो पश्चात कायम कुल चुक्ता पुँजी रु. १,०८०,५११,५०८.०० मा गरिमा विकास बैंक लिमिटेडको आ.व.२०७२/७३ को मुनाफाबाट छुट्टयाईएको रकम रु.१७७,४५९,३४५/२४ तथा साविक शुभेच्छा विकास बैंक लिमिटेडको सोही अवधिको मुनाफाबाट छुट्टयाईएको रकम रु.३८,६४२,९५६ समेत जम्मा २९६,९०२,३०१/२४ बोनस शेयर र सोही वार्षिक साधारणसभाबाट पारित १०७ को अनुपातमा जारी गरिएको ९०७,६२९,६६६.४७ कित्ता हकप्रद शेयर पश्चात भएको चुक्ता पुँजी रु.२२,०४२,४३,४७५/७१ मा यस आ.व.को मुनाफाबाट प्रस्ताव गरिएको १५ प्रतिशत बोनस शेयरलाई समेत चुक्ता पुँजीमा देखाईएको छ ।

ख. आ.व. २०७२/७३ को मौखिक नीतिले तोके अनुसार राष्ट्रिय स्तरका विकास बैंकहरूले न्युनतम चुक्ता पुँजी आ.व. २०७३/७४ को अन्त्यसम्ममा रु. २ अर्ब ५० करोड पुर्‍याउनु पर्ने व्यवस्था भए बमोजिम बैंकले न्युनतम चुक्ता पुँजी रु. २ अर्ब ५० करोड पुर्‍याउनको लागी पुँजी योजना तयार गरी बैंकको सञ्चालक समिति माफत स्वीकृत गरी नेपाल राष्ट्र बैंक समक्ष पेश गरेको थियो । उक्त पुँजीयोजना अनुसार बैंकले आ.व. २०७१/७२ र आ.व.२०७२/७३ मा २० प्रतिशत बोनस शेयर प्रदान गर्नुका साथै, आ.व.२०७३/७४ मा रु २२.७३ करोड चुक्ता पुँजी भएको साविक शुभेच्छा विकास बैंक लि. लाई गाभेको थियो भने २०७४ फाल्गुन ६ गते सम्पन्न विकास बैंकको दशौँ वार्षिक साधारण सभाको निर्णय बमोजिम तत्काल कायम चुक्ता पुँजी रु. १,२९६,६१३,८०९/२४ को ७० प्रतिशत हकप्रद शेयर जारी गरी उक्त शेयरको बाडफाँड पश्चात बैंकको चुक्ता पुँजी रु. २.२० अर्ब पुगेको छ । सञ्चालक समितिले यस वर्षको नाफा तथा आन्तरिक कोषबाट १५ प्रतिशत बोनस शेयर प्रस्ताव गरेको हुदा बोनस शेयरको बाडफाँडपश्चात चुक्ता पुँजी रु. २.५० अर्ब भन्दा बढी हुन गई निशामक निकायले व्यवस्था गरेको न्युनतम चुक्ता पुँजी पुग्नेछ ।

२५. क) लाभांश वितरण

चालु आ.व.मा सञ्चालक समितिबाट कुल चुक्ता पुँजीको १५ प्रतिशतले हुने रु. ३३०,६३,६५२/२९ शेयर लाभांशको रूपमा प्रस्ताव गरिएको छ ।

ख) बासलात मिति पछिका घटनाहरू

बासलात तयार गर्दाको मिति पश्चात वित्तीय विवरणमा समायोजन गर्नुपर्ने वा प्रस्तुत गर्नुपर्ने गरि कुनैपनि घटनाहरू सिर्जना भएका छैनन् ।

ग) व्यवस्थापनमा रहेका प्रमुख व्यक्तिहरूलाई (Key Management Personnel) गरेको भुक्तानी (प्रमुख कार्यकारी अधिकृत बाहेक) सम्बन्धमा	
विवरण	रकम
व्यवस्थापनमा रहेका प्रमुख व्यक्तिहरूलाई (Key Management Personnel) जम्मा भुक्तानी	३,६०७,८८६.३५
कर्मचारी सुविधा भुक्तानी	२,७७७,१२०.००
अन्य भुक्तानी	-
शेयर सम्बन्धि भुक्तानी	-
कर्मचारी नियमवाली अनुसारको अन्य भुक्तानी (विदा तथा उपदान)	१९३,३३३.३३
बोनस ऐन अनुसारको अन्य भुक्तानी (बोनस तथा कल्याणकारी कोष)	६३७,४३३.०२
सञ्चालकहरूको बैठक खर्च तथा भत्ता	१,०७०,३४४.००

घ) कार्यकारी प्रमुखलाई प्रदान गरेको सेवा सुविधा सम्बन्धमा

कार्यकारी प्रमुखलाई यस आ.व.मा प्रदान गरेको सेवा, सुविधा निम्न बमोजिम रहेको छ :

विवरण	रकम
क) कुल वार्षिक तलब, भत्ता	५,८४५,०००.००
ख) यस आ.व. मा प्रदान गरिएको कार्य सम्पादनमा आधारित पारिश्रमिक	
१. कर्मचारी बोनस (बोनस तथा कल्याणकारी कोष)	९८६,८०६.४६
२. प्रचलित व्यवस्था अनुसारको सुविधा (विदा)	२७५,०००.००
३. अन्य रकम	६५४,०७३.२९
जम्मा	७,७६०,८७९.७५
ग) अन्य सुविधाहरू	-
कर्जा सुविधा (व्याज - Cost of Fund + 1.5%)	नभएको

ङ) तिर्नुपर्ने लाभांश

बासलात तयार गर्दाको मिति सम्म बैंकले भुक्तानी गर्न बाँकी कुल लाभांश रु. ६१६,०२१ हजार रहेको छ , जसको विवरण यस प्रकार रहेको छ ।

विवरण	२०७३/७४
आर्थिक वर्ष २०६५/६६ वितरणको भुक्तानी हुन बाँकी लाभांश	१७१.८०
आर्थिक वर्ष २०६६/६७ वितरणको भुक्तानी हुन बाँकी लाभांश	४२४.७१
आर्थिक वर्ष २०६७/६८ वितरणको भुक्तानी हुन बाँकी लाभांश	१,३८१.४१
आर्थिक वर्ष २०६८/६९ वितरणको भुक्तानी हुन बाँकी लाभांश	१,६५८.४७
आर्थिक वर्ष २०६९/७० वितरणको भुक्तानी हुन बाँकी लाभांश	१,३५२.३८
आर्थिक वर्ष २०७०/७१ वितरणको भुक्तानी हुन बाँकी लाभांश	१,१७१.२५
जम्मा	६,१६०.२१

च) सामाजिक उत्तरदायित्व कोष

यस आ.व. को खुद मुनाफा रु ३४९,०११/२७४६ हजार बाट १ % ले हुने रकम रु ३४९,०११/२७४६ हजार नाफा नोक्सान बाडफाँड हिसाब बाट छुट्टयाई सामाजिक उत्तरदायित्व कोष खडा गरिएको छ ।

छ) कर्मचारी दक्षता अभिवृद्धि कोष

गत आ.व. को कुल कर्मचारी खर्च रु ७९६,७३७/७४ हजारको ३% ले हुन आउने रु.२३९,०२१ हजार आ.व. २०७३/७४ मा कर्मचारी दक्षता अभिवृद्धिमा खर्च गर्न पर्नेमा रु. १७५,४२९ हजार मात्र खर्च भएकाले कम खर्च भएको रु. ६३५,९३ हजार रकमलाई कर्मचारी दक्षता कोष खडा गरि नाफा नोक्सान बाडफाँड हिसाबबाट उक्त कोषमा रकमान्तरण गरिएको छ ।

ज.) गाभिएको संस्थाको वित्तीय विवरण :

यस विकास बैंकले मिति २०७४/०६/०४ गते गाभिएको वित्तीय संस्था साविकको शुभेच्छा विकास बैंक लिमिटेडको हिसाब २०७४/०६/०६ मा बन्द गरिएको र सो मिति पछि २०७४/०३/३१ सम्मको सम्पूर्ण आय व्यय यस विकास बैंक लिमिटेडका वित्तीय विवरणमा समावेश गरिएको छ । साविकको शुभेच्छा विकास बैंक लि.को २०७४/०६/०३ सम्मको परिष्कृत वित्तीय विवरण निम्नानुसार रहेको छ ।



विवरण	रकम रु.
१. व्याज आम्दानी	३४,३२४,९२३.०२
२. व्याज खर्च	२४,८८०,६०२.००
खुद व्याज आम्दानी	८,४४४,३२१.०२
३. कमिशन तथा डिस्काउण्ट	४०४,७२४.४१
४. अन्य सञ्चालन आम्दानी	७,७४४,४०४.४०
५. सटही घटबढ आम्दानी	-
कुल सञ्चालन आम्दानी	१६,७०४,४४०.९३
६. कर्मचारी खर्च	१०,४८२,३१४.२३
७. अन्य सञ्चालन खर्च	४,२४,७८४.४७
८. सटही घटबढ नोक्सान	-
सम्भावित नोक्सानी व्यवस्था अधिको सञ्चालन मुनाफा	९६४,२८०.२३
९. सम्भावित नोक्सानी व्यवस्थाहरू	११,२९९,४७४.३३
सञ्चालन मुनाफा	-
१०. गैर सञ्चालन आम्दानी / (नोक्सान)	-
११. सम्भावित नोक्सानी व्यवस्थाबाट फिर्ता	-
नियमित कारोबारबाट भएको मुनाफा	-
१२. असामान्य कारोबारहरूबाट भएको मुनाफा / (खर्च)	-
सम्पूर्ण कारोबार समावेश पछिको खुद मुनाफा	-
१३. कर्मचारी बोनस व्यवस्था	-
१४. आयकर व्यवस्था	-
• यस वर्षको कर व्यवस्था	-
• विगत वर्षसम्मको कर व्यवस्था	-
• यस वर्षको स्वगन कर आम्दानी / (खर्च)	-
खुद नाफा / नोक्सान	-

साविकको शुभेच्छा विकास बैंक लिमिटेडको खुद नाफा नोक्सानलाई सञ्चित नाफा नोक्सानमा स्थानान्तरण गरि सो रकमलाई यस विकास बैंक को वित्तीय विवरणमा एकीकृत गरिएको छ। साविकको शुभेच्छा विकास बैंक लिमिटेड मिति २०७४/०६/०३ सम्मका वित्तीय विवरण अनुसार सञ्चित नोक्सान रु. ७,४३३,७२४.०९ लाई यस विकास बैंक को नाफा नोक्सान बाँडफाँड हिसाबमा समावेश गरि बैंकको सञ्चित नाफा नोक्सान हिसाबमा उल्लेख गरिएको छ।

साथै साविकको शुभेच्छा विकास बैंक लिमिटेडको मिति २०७४/०६/०३ कायम रहेको सम्पूर्ण सम्पति तथा दायित्व यस विकास बैंक को सम्बन्धित हिसाब खाताहरूमा स्थानान्तरण गरिएको छ भने शेयर पुँजीलाई मर्जर तथा प्राप्तिमा उल्लेखित Swap Ratio १:१ अनुसार समायोजन गरिएको छ।

पुँजी तथा दायित्व	साविकको शुभेच्छा विकास बैंक लि. रु.
१. शेयर पुँजी	२६४,९४४,४६४.३६
२. जगेडा तथा कोषहरू	३८,११४,९८४.११
३. ऋणपत्र तथा बन्ड	-
४. तिर्न बाँकी कर्जा सापट	-
५. निक्षेप दायित्व	२,४२१,६७७,२४९.८८
६. भुक्तानी दिनुपर्ने विलहरू	२,४३३,७९९.४१
७. प्रस्तावित नगद लामांश	-
८. आयकर दायित्व	-
९. अन्य दायित्व	४६,७६७,०००.७२
कुल पुँजी तथा दायित्व	२,७८४,०४७,४०९.४८

सम्पति	साविकको शुभेच्छा विकास बैंक लि. रु.
१. नगद मौज्दात	४४,०७३,२४६.००
२. नेपाल राष्ट्र बैंकमा रहेको मौज्दात	१६,३६१,९००.००
३. बैंक/वित्तीय संस्थामा रहेको मौज्दात	१३७,७००,४७२.००
४. माग तथा अन्य सूचनामा प्राप्त हुने रकम	४२९,८६४,७४४.००
५. लगानी	३,१६६,९९६.००
६. कर्जा सापट तथा विल खरीद	२,०७२,८७३,४२८.४२
७. स्थिर सम्पति	४६,००४,४६६.७९
८. गैर वैकिङ सम्पति	-
९. अन्य सम्पति	३४,००१,०४६.२७
कुल सम्पति	२,७८४,०४७,४०९.४८

॥ पुनर्बर्गिकरण/पुनर्लेखांकन
गत वर्षका केही अंकहरू तुलनायोग्य बनाउन पुनर्बर्गिकरण गरिएका छन्।



गरिमा विकास बैंक लिमिटेड
काठमाडौं, नेपाल

अनुसूची ४.३४

संस्थापक/संस्थापक समूहका शेयरधनीले आफ्नो स्वामित्वमा रहेको शेयर अन्य बैंक तथा वित्तीय संस्थामा धितो राखी कर्जा लिएको विवरण

क्र. सं.	संस्थापक/संस्थापक समूह अन्तर्गत पने शेयरधनीको नाम	संस्थापकको स्वामित्वमा कायम रहेको शेयर		कर्जा विवरण			कायम रहेको शेयर कित्ता र धितोमा रहेको शेयर कित्ताको अनुपात (प्रतिशतमा)
		कुल कित्ता संख्या	कुल चुक्ता पुँजीको प्रतिशत	कर्जा लिएको अन्य बैंक/वित्तीय संस्थाको नाम	कर्जा रकम	धितोमा रहेको शेयर कित्ता संख्या	
१	शेर बहादुर बुढाथोकी	१६१५८४	०।७३३९	सपना बहुउद्देश्यीय सहकारी संस्था	२,०००।००	२५०००	१५.४७
२	शेर बहादुर बुढाथोकी	१६१५८४	०।७३३९	सगरमाथा फाइनेन्स लि.	१,१००।००	११०००	६.८१
३	शेर बहादुर बुढाथोकी	१६१५८४	०।७३३९	सगरमाथा फाइनेन्स लि.	२,८८०।४०	२८८०४	१७.८३
४	नसन्धरा तिमल्सेना	७७५५३	०।३५१८	पोखरा फाइनेन्स लि.	२,०००।००	३१६८०	४०.८५
५	यादव कुमार श्रेष्ठ	१६०८०१	०।७२९५	भिवोर विकास बैंक लि.	४,५००।००	४५०००	२७.९८
६	सुनिता श्रेष्ठ	३२४००	०।१४७०	भिवोर विकास बैंक लि.	२,७००।००	२७०००	८३.३३
७	शेर बहादुर बुढाथोकी	१६१५८४	०।७३३९	सपना बहुउद्देश्यीय सहकारी संस्था	२,०००।००	५०००	३.०९
८	रावन्द्रराज जोशी	१२१७९९	०।५५२२	सिद्धार्थ बैंक लिमिटेड	५,०००।००	२१२००	१७.४२
९	रावन्द्रराज जोशी	१२१७९९	०।५५२२	सिद्धार्थ बैंक लिमिटेड	५,०००।००	४२४०	३.४८
१०	हरीकृष्ण श्रेष्ठ	१०१६५६	०।४६१२	सिद्धार्थ बैंक लिमिटेड	४,३००।००	४९८३१	४९.०२
११	रावन्द्र बाटाज	१०१४९२	०।४६०४	भिवोर विकास बैंक लि.	३,२८८।६०	३२८८६	३२.४
१२	सुनिता श्रेष्ठ	३२४००	०।१४७०	भिवोर विकास बैंक लि.	२,७००।००	५४००	१६.६७
१३	रावन्द्र बाटाज	१०१४९२	०।४६०४	भिवोर विकास बैंक लि.	३,२८८।६०	६५७७	६.४८
१४	नसन्धरा तिमल्सेना	७७५५३	०।३५१८	पोखरा फाइनेन्स लि.	२,०००।००	६३३६	८.१७
१५	हरीकृष्ण श्रेष्ठ	१०१६५६	०।४६१२	सिद्धार्थ बैंक लिमिटेड	४,३००।००	९९६६	९.८
१६	यादव कुमार श्रेष्ठ	१६०८०१	०।७२९५	भिवोर विकास बैंक लि.	४,५००।००	९०००	५.६
१७	हृतराज श्रेष्ठ	५९७०१	०।२७०८	सिद्धार्थ बैंक लिमिटेड	५,९७०।१०	३८९९०	६५.३१
१८	हृतराज श्रेष्ठ	५९७०१	०।२७०८	सिद्धार्थ बैंक लिमिटेड	२,०७१।१०	२०७११	३४.६९
१९	शेर बहादुर बुढाथोकी	१६१५८४	०।७३३९	सगरमाथा फाइनेन्स लि.	८००।००	१००००	६.१९
२०	दिपकराज काफ्ले	८०६८६	०।३६६०	भिवोर विकास बैंक लि.	४,७४६।२०	४७४६२	५८.८२
२१	जलेश्वर पाण्डे	४३७६८	०।१९८६	भिवोर विकास बैंक लि.	२,५७४।४०	२५७४४	५८.८२
२२	यादव कुमार श्रेष्ठ	१६०८०१	०।७२९५	भिवोर विकास बैंक लि.	२,३२४।६०	२३२४६	१४.४६
२३	पूण बहादुर थापा	१३७३३३	०।६२३०	ओम डेभलपमेन्ट बैंक लि.	८,६९५।५०	५६९००	४०.८५
२४	जमुना काफ्ले	२२०१८५	०।९९८९	ओम डेभलपमेन्ट बैंक लि.	२५,९०४।००	१२९५२०	५८.८२
२५	छ्द बहादुर बि.क	३४०००	०।१५४२	गिन डेभलपमेन्ट बैंक लि.	१,५००।००	२००००	५८.८२
२६	प्रमोद श्रेष्ठ	८८९८७	०।४०३७	सांगीला डेभलपमेन्ट बैंक लि.	३,६००।००	४६९४५	५२.७५
२७	शेर बहादुर बुढाथोकी	१६१५८४	०।७३३९	सगरमाथा फाइनेन्स लि.	१,०००।००	१४०००	८.६६

नोट : शेयर रजिस्टार एस क्यापिटल लि. बाट प्राप्त विवरणको आधारमा ।



Garima Bikas Bank Limited
Kathmandu, Nepal

अनुसूची ४.३५

Comparison of Unaudited and Audited Financial Statement as of FY 2073/074

Rs in '000

S. No.	Particulars	As per Unaudited Financial Statement	As per Audited Financial Statement	Variance		Reasons for Variance
				In Amount	In %	
1	Total Capital and Liabilities (1.1 to 1.7)	17,944,855.35	17,662,114.80	- 282,740.55	-1.60%	
1.1	Paid up Capital	2,204,243.48	2,534,880.00	330,636.52	15.00%	Due to provision of 15% bonus share
1.2	Reserve and Surplus	625,563.77	293,487.44	- 332,076.33	-53.08%	Due to provision of 15% bonus share
1.3	Debtore and Bond	-	-	-	-	
1.4	Borrowings	-	-	-	-	
1.5	Deposits (a+b)	14,513,390.54	14,513,390.54	0.00	0.00%	
	a. Domestic Currency	14,513,390.54	14,513,390.54	0.00	0.00%	
	b. Foreign Currency	-	-	-	-	
1.6	Income Tax Liability	148,804.01	824.62	- 147,979.39	-99.45%	
1.7	Other Liabilities	452,853.56	319,532.20	- 133,321.36	-29.44%	Due to inclusion of loan loss provision
2	Total Assets (2.1 to 2.7)	17,944,855.35	17,662,114.80	- 282,740.55	-1.60%	
2.1	Cash and Bank Balance	1,236,093.23	1,295,853.71	59,760.47	4.83%	Due to showing current account balance in money at call in in unaudited financial statement
2.2	Money at Call and Short Notice	3,054,808.36	3,020,078.11	- 34,730.24	-1.14%	Due to showing current account balance in money at call in in unaudited financial statement and adjustment of interest after bank reconciliation
2.3	Investments	181,652.50	187,641.12	5,988.62	3.30%	
2.4	Loans and Advances (a+b+c+d+e)	12,990,800.88	12,843,605.84	- 147,195.04	-1.13%	Due to concept of gross loan and net loan
	a. Real Estate Loan	736,656.60	729,290.04	- 7,366.57	-	
	1. Residential Real Estate Loan (Except Personal Home Loan upto Rs. 1 crore)	227,208.15	220,614.31	- 6,593.84	-	
	2. Business Complex & Residential Apartment Construction Loan	-	-	-	-	
	3. Income generating Commercial Complex Loan	291,630.96	284,392.89	- 7,238.07	-	
	4. Other Real Estate Loan (Including Land purchase & Plotting)	217,817.49	215,639.31	- 2,178.17	-	
	b. Personal Home Loan of Rs. 1 crore or Less	1,835,036.78	1,812,364.65	- 22,672.13	-	
	c. Margin Type Loan	3,500.00	3,465.00	- 35.00	-	
	d. Term Loan	2,920,538.51	2,887,011.37	- 33,527.14	-	
	e. Overdraft Loan/TR Loan/WC Loan	3,525,990.53	3,486,408.86	- 39,581.67	-	
	f. Others	3,969,078.46	3,925,065.92	- 44,012.54	-	
2.5	Fixed Assets	170,100.13	162,138.50	- 7,961.62	-4.68%	Due to software amount shown on other assets
2.6	Non Banking Assets	-	-	-	-	
2.7	Other Assets	311,400.25	161,441.04	- 149,959.22	-48.16%	Due to showing accrued interest receivable in unaudited financial statement
3	Profit and Loss Account					
3.1	Interest Income	1,503,354.24	1,508,185.37	4,831.14	0.32%	
3.2	Interest Expenses	754,198.27	754,198.50	0.22	0.00%	
A. Net Interest Income (3.1 to 3.2)		749,155.96	753,986.88	4,830.91	0.64%	
3.3	Fees Commission and Discount	10,083.02	12,283.30	2,200.28	21.82%	Due to adjustment of commission from remittance
3.4	Other Operating Income	120,428.72	118,064.41	- 2,364.30	-1.96%	
3.5	Foreign Exchange Gain/Loss (Net)	-	-	-	0.00%	
B. Total Operating Income (A+3.3+3.4+3.5)		879,667.70	884,334.59	4,666.89	0.53%	
3.6	Staff Expenses	167,048.33	149,811.21	- 17,237.12	-10.32%	Due to adjustment of excess gratuity provision
3.7	Other Operating Expenses	155,150.94	151,229.05	- 3,921.89	-2.53%	Due to settlement of bills
C. Operating Profit before Provision (B-3.6-3.7)		557,468.43	583,294.33	25,825.90	4.63%	
3.8	Provision For Possible Losses	30,921.61	23,634.82	- 7,286.79	-23.57%	Due to adjustment of provision of then Subhechha Bikas Bank Ltd.
D. Operating Profit (C-3.8)		526,546.82	559,659.51	33,112.69	6.29%	
3.9	Non-Operating Income/Expenses (Net)	5,718.49	1,298.00	- 4,420.49	0.00%	
3.1	Write Back of Provision For Possible Loss	6,187.02	6,187.02	0.00	-	
E. Profit From Regular Activities (D+3.9+3.10)		538,452.33	567,144.53	28,692.20	5.33%	
3.11	Extra Ordinary Income/Expenses (Net)	-	-	-	-	
F. Profit Before Bonus and Taxes (E+3.11)		538,452.33	567,144.53	28,692.20	5.33%	
3.12	Provision For Staff Bonus	48,950.21	51,558.59	2,608.38	5.33%	Due to change in gross profit
3.13	Provision For Tax	146,850.63	166,574.66	19,724.03	13.43%	Due to change in gross profit
G. Net Profit/Loss (F-3.12-3.13)		342,651.49	349,011.27	6,359.79	1.86%	



Garima Bikas Bank Limited
Kathmandu, Nepal

अनुसूची ४.अ

Unaudited Financial Results (Quarterly)
As at Fourth Quarter (2074/03/31) of the Fiscal Year 2073/74

Rs in '000

S. No.	Particulars	This Quarter Ending	Previous Quarter Ending	Corresponding Previous Year Quarter Ending
1	Total Capital & Liabilities (1.1 to 1.7)	17,944,855.35	15,699,419.43	10,784,945.66
1.1	Paid-up Capital	2,204,243.48	1,296,613.81	853,200.00
1.2	Reserves and Surplus	625,563.77	468,959.50	349,693.37
1.3	Debtenture and Bond			
1.4	Borrowings	-	-	-
1.5	Deposits (a+b)	14,513,390.54	13,394,570.33	9,228,530.01
	a. Domestic Currency	14,513,390.54	13,394,570.33	9,228,530.01
	b. Foreign Currency			
1.6	Income Tax Liabilities	148,804.01	108,475.88	95,884.70
1.7	Other Liabilities	452,853.56	430,799.91	257,637.58
2	Total Assets (2.1 to 2.7)	17,944,855.35	15,699,419.43	10,784,945.66
2.1	Cash & Bank Balance	1,236,093.23	1,093,324.23	804,364.41
2.2	Money at call and short Notice	3,054,808.36	1,795,724.53	1,591,039.20
2.3	Investments	181,652.50	213,903.75	100,925.17
2.4	Loans & Advances (a+b+c+d+e+f)	12,990,800.88	12,090,493.43	8,007,399.70
	a. Real Estate Loan	736,656.60	704,088.67	450,560.06
	1. Residential Real Estate Loan (Except Personal Home Loan upto Rs 10 million)	227,208.15	218,150.65	156,619.22
	2. Business Complex & Residential Apartment Construction Loan			
	3. Income generating Commercial Complex Loan	291,630.96	282,539.26	129,900.50
	4. Other Real Estate Loan (Including Land Purchase & Plotting)	217,817.49	203,398.76	164,040.33
	b. Personal Home Loan of Rs. 10 million or less	1,835,036.78	1,805,726.21	1,382,536.64
	c. Margin Type Loan	3,500.00	-	-
	d. Term Loan	2,920,538.51	2,594,161.41	1,824,890.12
	e. Overdraft Loan / TR Loan / WC Loan	3,525,990.53	3,173,845.78	2,262,705.72
	f. Others	3,969,078.46	3,812,671.35	2,086,707.17
2.5	Fixed Assets	170,100.13	176,366.37	80,058.25
2.6	Non Banking Assets			
2.7	Other Assets	311,400.25	329,607.12	201,158.93
3	Profit and Loss Account	Upto This Quarter Ending	Upto Previous Quarter Ending	Upto Corresponding Previous Year Quarter Ending
3.1	Interest income	1,503,354.24	1,046,422.90	844,572.83
3.2	Interest Expense	754,198.27	502,713.10	384,581.07
A	Net Interest Income (3.1-3.2)	749,155.96	543,709.79	459,991.76
3.3	Fees Commission and Discount	10,083.02	7,157.34	8,125.19
3.4	Other Operating Income	120,428.72	81,561.17	84,152.30
3.5	Foreign Exchange Gain/Loss (Net)			
B	Total Operating Income (A+3.3+3.4+3.5)	879,667.70	632,428.31	552,269.25
3.6	Staff Expenses	167,048.33	94,943.98	79,709.24
3.7	Other Operating Expenses	155,150.94	104,677.68	89,476.86
C	Operating profit Before Provision (B-3.6-3.7)	557,468.43	432,806.64	383,083.15
3.8	Provision for Possible Loss	30,921.61	45,150.54	31,505.91
D	Operating profit (C-3.8)	526,546.82	387,656.10	351,577.24
3.9	Non Operating Income/Expenses (Net)	5,718.49	426.39	-
3.10	Write Back of Provision for Possible Loss	6,187.02	2,500.00	
E	Profit From Regular Activities (D+3.9+3.10)	538,452.33	390,582.49	351,577.24
3.11	Extraordinary Income/Expenses (Net)			
F	Profit Before Bonus and Taxes (E+3.11)	538,452.33	390,582.49	351,577.24
3.12	Provision For Staff Bonus	48,950.21	35,507.50	31,961.57
3.13	Provision For Tax	146,850.63	106,522.50	95,884.70
G	Net Profit/Loss (F-3.12 -3.13)	342,651.49	248,552.49	223,730.97
4	Ratios	At the End of This Quarter	At the End of Previous Quarter	At the End of Corresponding Previous Year Quarter
4.1	Capital Fund to RWA	25.04%	17.18%	13.46%
4.2	Non Performing Loan (NPL) to Total Loan	0.24%	0.74%	0.30%
4.3	Total Loan Loss Provision to total NPL	499.74%	189.98%	398.94%
4.4	Cost of Funds	7.62%	6.74%	5.11%
4.5	CD Ratio (Calculated as per NRB Directives)	71.41%	76.02%	76.84%
4.6	Base Rate	12.50%	11.05%	8.94%
4.7	Interest Spread	5.82%	6.14%	6.70%

Note: 1. Unaudited financial figures are subject to change from Supervisory Authority and Statutory Audit.
2. Corresponding previous period figures of Garima Bikas Bank Ltd. (before merger with Subhechha Bikas Bank Ltd.) is only comparative.



Disclosure Under Basel II
Garima Bikas Bank Ltd.
As of Asar End 2074 (July 15, 2017)

Capital Structure and Capital Adequacy

• **Tier 1 Capital and Breakdown of its Components**

Particulars	Amount in '000
Paid up Equity Share Capital	2,204,243.48
Share Premium	16,297.07
Statutory General Reserves	256,728.12
Retained Earnings	1,440.41
Proposed Bonus Share	330,636.52
Un-audited current year cumulative profit/(loss)	-
Deferred Tax Reserve	4,558.19
Other Free Reserve	-
Less: Goodwill	-
Less: Fictitious Assets	2,178.73
Less: Purchase of land & building in excess of limit and unutilized	32,114.80
Total Core Capital	2,779,610.25

• **Tier 2 Capital and Breakdown of its Components**

Particulars	Amount in '000
General Loan Loss Provision	138,265.66
Investment Adjustment Reserve	8,158.88
Total Supplementary Capital	146,424.53

• **Deductions from Capital**

- Deferred tax assets amounting NRs. 2,178.73 thousand has been deducted as per NRB directive no. 1/073
- Land amounting NRs. 32,114.80 thousand has been deducted as per NRB directive no. 8/073

• **Total Qualifying Capital**

Particulars	Amount in '000
Core Capital	2,779,610.25
Supplementary Capital	146,424.53
Total Qualifying Capital (Total Capital Fund)	2,926,034.78

• **Capital Adequacy Ratio**

Particulars	%
Tier 1 Capital to Total Risk Weighted Exposures	23.74%
Total Capital Fund to Total Risk Weighted Exposures	24.99%



Risk Weighted Exposure

- Risk Weighted Exposure for Credit Risk, Operational Risk and Market Risk

Particulars	Amount in '000
Risk Weighted Exposure for Credit Risk	11,109,761.64
Risk Weighted Exposure for Operational Risk	599,219.33
Risk Weighted Exposure for Market Risk	-
Total Risk Weighted Exposure	11,708,980.96

- Risk Weighted Exposure Under Each 11 Categories of Credit Risk

Particulars	Amount in '000
Claims on Government and Central Bank	-
Claims on Other Financial Entities	-
Claims on Banks	621,950.28
Claims on Domestic Corporate and Securities Firms	192,136.02
Claims on Regulatory Retail Portfolio and Other Retail Portfolio	7,784,600.61
Claims Secured by Residential Properties	-
Claims Secured by Commercial Real Estate	523,748.72
Past Due Claims	28,723.65
High Risk Claims	1,411,782.14
Other Assets	377,775.37
Off Balance Sheet Items	169,044.86
Total Credit Risk Weighted Exposure	11,109,761.64

- Amount of Non-Performing Assets (Both Gross and Net)

Particulars	Gross Amount in '000	LLP Amount in '000	Net NPL Amount in '000
Restructured	-	-	-
Sub-Standard	14,219.75	3,554.94	10,664.82
Doubtful	4,654.11	2,327.06	2,327.06
Loss	11,690.91	11,690.91	-
Total	30,564.78	17,572.91	12,991.87

Particulars	Gross	Net Loan
Total Loan and Advances	12,990,800.88	12,834,962.32
	0.24%	0.10%

- NPA Ratios

Particulars	%
Gross NPA to Gross Loan and Advances	0.24%
Net NPA to Net Loan and Advances	0.10%



• **Movement in Non-Performing Assets**

Particulars	This Quarter Amount in '000	Last Quarter Amount in '000	Change %
Restructured	-	-	NA
Sub-Standard	14,219.75	70,645.06	-79.87%
Doubtful	4,654.11	8,179.93	-43.10%
Loss	11,690.91	11,004.47	6.24%
Total	30,564.78	89,829.46	-65.97%

• **Write Off of Loans and Interest Suspense**

Particulars	Amount in '000
Write Off of Loans During the Year	-
Write Off of Interest Suspense During the Year	-
Total	-

• **Movement in Loan Loss Provision and Interest Suspense**

Particulars	This Quarter Amount in '000	Last Quarter Amount in '000	Change %
Loan Loss Provision (Total)	155,838.56	170,661.57	-8.69%
Interest Suspense	34,423.20	39,449.63	-12.74%

• **Segregation of Investment Portfolio**

Particulars	Amount in '000
Held for Trading	-
Held to Maturity	130,000.00
Available for Sale	57,641.12
Total	187,641.12

Internal Control System

- The effectiveness of the internal control system of the bank is reviewed regularly by the Board and its committee through Internal Audit Department. The Internal Audit Department monitors the compliance with policies and ensures the effectiveness of the internal control system throughout the organization.
- Periodic supervision is done by the top management.



"Access to All"
गरिमा विकास बैंक लिमिटेड
Garima Bikas Bank Limited
नेपाल राष्ट्र बैंकबाट 'स' वर्गको इजाजतपत्र प्राप्त संस्था



नेपाल राष्ट्र बैंक विकास बैंक सुपरिवेक्षण विभाग

पत्रसंख्या: वि. बैं. सु. वि. / अफसाईट / गरिमा / १ / ०७३ / ७४
२०७३-०९-२६



केन्द्रीयकार्यालय
बालुवाटार, काठमाडौं।
फोन नं.: ४४१२३०९
फ्याक्स नं.: ४४१४१४३
Site: www.nrb.org.np
Email: nrbdsd@nrb.org.np
पोष्ट बक्स: ७३

मिति: २०७४/०९/०४

श्री गरिमा विकास बैंक लिमिटेड,
लाजिम्पाट, काठमाडौं।

विषय:- वार्षिक वित्तीय विवरण प्रकाशन गर्न स्वीकृति प्रदान गरिएको बारे।

महोदय,

त्यस संस्थाले पेश गरेको आर्थिक वर्ष २०७३/७४ को लेखापरीक्षण भएको वासलात, नाफा नोक्सान हिसाव, सोसँग सम्बन्धित अनुसूचीहरू, लेखापरीक्षकको प्रतिवेदन, लङ्गफर्म अडिट रिपोर्ट समेतका आधारमा गैरस्थलगत सुपरिवेक्षण गर्दा देखिएका कैफियतहरूका सम्बन्धमा देहाय बमोजिम निर्देशन दिइएको छ। यी निर्देशनहरू शेरधनीहरूको जानकारीका लागि वार्षिक प्रतिवेदनको छुट्टै पानामा प्रकाशित गरी कार्यान्वयन गर्न तथा आर्थिक वर्ष २०७३/७४ सम्मको मुनाफाबाट संस्थाले प्रस्ताव गरेको रु.३३,०६,३६,५२१।३६ (अक्षरेपी तैत्तिस करोड छ लाख छत्तिस हजार पाँच सय एक्काईस पैसा छत्तिस मात्र) बोनस शेर वार्षिक साधारण सभाबाट स्वीकृत गरी वितरण गर्न सहमती प्रदान गरिएको व्यहोरा निर्णयानुसार जानकारी गराउँदछु।

- यस बैंकबाट जारी इ.प्रा.निर्देशन नं. १५/०७३ को बुँदा नं. ३ अनुसार निक्षेपमा दिने र कर्जा तथा सापटमा लिने व्याजदर निर्धारण गर्दा औसत व्याजदर अन्तर ५ प्रतिशत भन्दा बढि नहुने गरी निर्धारण गर्नुहुन। साथै, यस बैंकको निर्देशन पालना नगरी व्याजदर अन्तर ५ प्रतिशत भन्दा बढि रहेको सम्बन्धमा संस्थाका सञ्चालक समिति र प्रमुख कार्यकारी अधिकृतलाई सजग गराइएको छ।
- यस बैंकबाट जारी एकीकृत निर्देशन नं १९/०७३ बमोजिम सम्पत्ति शुद्धीकरण तथा आतंकवादी कार्यमा वित्तीय लगानी निवारण सम्बन्धी व्यवस्थाको पूर्णरूपमा पालना गर्नुहुन।
- आन्तरिक लेखापरीक्षक, बाह्य लेखापरीक्षक तथा यस बैंकबाट औल्याएका थप अन्य कैफियतहरू पुनः नदोहोरिने व्यवस्था गर्नुहुन।

भवदीय

(नरेन्द्र सिंह बिष्ट)
उप निर्देशक

बोधार्थ

- बैंक तथा वित्तीय संस्था नियमन विभाग।
- विकास बैंक सुपरिवेक्षण विभाग, कार्यान्वयन इकाई।



"Access to All"

गरिमा विकास बैंक लिमिटेड
Garima Bikas Bank Limited

नेपाल राष्ट्र बैंकबाट "स" वर्गको इजाजतपत्र प्राप्त संस्था

गरिमा विकास बैंक लिमिटेडको बार्षिक वित्तिय विवरण प्रकाशन गर्ने स्वीकृति प्रदान गर्ने सिलसिलामा नेपाल राष्ट्र बैंकबाट दिईएका निर्देशन उपर संचालक समितिको जवाफ :

निर्देशन नं.क. सम्बन्धमा : जानकारी प्राप्त भयो । निर्देशन बमोजिम गर्न गराउन व्यवस्थापनलाई निर्देशन दिइएको छ ।

निर्देशन नं.ख. सम्बन्धमा : निर्देशन बमोजिम गरिनेछ । सो को लागि आवश्यक तयारी तथा कार्य भइरहेको जानकारी व्यवस्थापनबाट प्राप्त भएको छ ।

निर्देशन नं.ग. सम्बन्धमा : आन्तरिक लेखापरीक्षक, बाह्य लेखापरीक्षक तथा नेपाल राष्ट्र बैंकबाट समय समयमा औल्याइएका कैफियतहरु क्रमशः सूधार गर्न तथा भविश्यमा नदोहोरिने गरी कार्य गर्न व्यवस्थापनलाई निर्देशन दिइएको छ ।



विशेष प्रस्ताव नं.१, २, ३, ४ र ५ संग सम्बन्धित संशोधित प्रवन्ध पत्रको तीन महले विवरण

दफा नम्बर	साविकको व्यवस्था	संशोधित व्यवस्था	संशोधन गर्नु परेको कारण
४	विकास बैंकको उद्देश्य प्राप्त गर्न गरिने कामहरु: यस विकास बैंकले दफा ३ बमोजिमको उद्देश्य हासिल गर्न बैंक तथा वित्तीय संस्था सम्बन्धि ऐन, २०६३ को दफा ४७ को उपदफा २ बमोजिम "ख" वर्गको इजाजतपत्रप्राप्त संस्थाको रुपमा रही सो ऐन, कम्पनी कानून तथा अन्य प्रचलित कानूनको अधीनमा रही देहाय बमोजिमका कार्यहरु गर्न सक्नेछ :	विकास बैंकको उद्देश्य प्राप्त गर्न गरिने कामहरु: यस विकास बैंकले दफा ३ बमोजिमको उद्देश्य हासिल गर्न "बैंक तथा वित्तीय संस्था सम्बन्धि ऐन, २०७३" को दफा ४९ को उपदफा २ बमोजिम "ख" वर्गको इजाजतपत्रप्राप्त संस्थाको रुपमा रही सो ऐन, कम्पनी कानून तथा अन्य प्रचलित कानूनको अधीनमा रही देहाय बमोजिमका कार्यहरु गर्न सक्नेछ :	बैंक तथा वित्तीय संस्था सम्बन्धि ऐन, २०७३ उल्लेख गरी अद्यावधिक गरिएको ।
५ (ख)	विकास बैंकको तत्काल जारी पूँजी रु २,२०,४२,४३,४७५/७९ (अक्षरेपी दुई अर्ब बीस करोड बयालिस लाख त्रिचालिस हजार चार सय पचहत्तर रुपैयाँ एकहत्तर पैसा मात्र) हुनेछ । जसलाई प्रति शेयर रु. १००/- का दरले २,२०,४२,४३,४७५ (दुई करोड बीस लाख बयालिस हजार चार सय चौतिस दशमलब पचहत्तर) थान साधारण शेयरमा विभाजन गरिएको छ ।	विकास बैंकको तत्काल जारी पूँजी रु २,५३,४८,७९,९९,७०७ (अक्षरेपी दुई अर्ब त्रिपन्न करोड अठ्चालीस लाख उनान्असी हजार नौ सय सन्तानब्बे रुपैयाँ सात पैसा मात्र) हुनेछ । जसलाई प्रति शेयर रु. १००/- का दरले २,५३,४८,७९,९९,७०७ (दुई करोड त्रिपन्न लाख अठ्चालीस हजार सात सय उनान्सय दशमलब सन्तानब्बे) थान साधारण शेयरमा विभाजन गरिएको छ ।	१५ प्रतिशत बोनस शेयर वितरण गरेपश्चात विकास बैंकको जारी तथा चुक्ता पूँजीमा वृद्धि हुने भएकोले ।
५ (ग)	विकास बैंकको चुक्ता पूँजी रु २,२०,४२,४३,४७५/७९ (अक्षरेपी दुई अर्ब बीस करोड बयालिस लाख त्रिचालिस हजार चार सय पचहत्तर रुपैयाँ एकहत्तर पैसा मात्र) हुनेछ । जसलाई प्रति शेयर रु. १००/- का दरले २,२०,४२,४३,४७५ (दुई करोड बीस लाख बयालिस हजार चार सय चौतिस दशमलब पचहत्तर) थान साधारण शेयरमा विभाजन गरिएको छ ।	विकास बैंकको चुक्ता पूँजी रु २,५३,४८,७९,९९,७०७ (अक्षरेपी दुई अर्ब त्रिपन्न करोड अठ्चालीस लाख उनान्असी हजार नौ सय सन्तानब्बे रुपैयाँ सात पैसा मात्र) हुनेछ । जसलाई प्रति शेयर रु. १००/- का दरले २,५३,४८,७९,९९,७०७ (दुई करोड त्रिपन्न लाख अठ्चालीस हजार सात सय उनान्सय दशमलब सन्तानब्बे) थान साधारण शेयरमा विभाजन गरिएको छ ।	
५ (घ)	विकास बैंकले जारी पूँजीको ४७.७५ प्रतिशत शेयर सर्वसाधारणको लागि छुट्याइएको छ ।	विकास बैंकले जारी पूँजीको ४९ प्रतिशत शेयर सर्वसाधारणको लागि छुट्याइएको छ ।	संस्थापक समूहको शेयर स्वामित्व कम्तिमा ५१ प्रतिशत कायम रहने गरी बाँकी शेयर सर्वसाधारण शेयरमा परिणत हुने भएकोले ।
५ (ङ) (अ)	संस्थापक शेयरधनीहरुलाई समूह "क" मा वर्गिकरण गरिएको छ । यो समूहको शेयर स्वामित्व ५२.२५ प्रतिशत हुनेछ ।	संस्थापक शेयरधनीहरुलाई समूह "क"मा वर्गिकरण गरिएको छ । यो समूहको शेयर स्वामित्व ५१ प्रतिशत हुनेछ ।	
५ (ङ) (आ)	सर्वसाधारणमा विक्री गरिने शेयरका शेयरधनीलाई समूह "ख" मा वर्गिकरण गरिएको छ । यो समूहको शेयर स्वामित्व ४७.७५ प्रतिशत हुनेछ । यस समूहको शेयरमध्येबाट बढीमा ५ प्रतिशतसम्म शेयर विकास बैंकका कर्मचारीलाई छुट्याई संचालक समितिको निर्णय बमोजिम विक्री वितरण गर्न सकिनेछ ।	सर्वसाधारणमा विक्री गरिने शेयरका शेयरधनीलाई समूह "ख" मा वर्गिकरण गरिएको छ । यो समूहको शेयर स्वामित्व ४९ प्रतिशत हुनेछ । यस समूहको शेयरमध्येबाट बढीमा ५ प्रतिशतसम्म शेयर विकास बैंकका कर्मचारीलाई छुट्याई संचालक समितिको निर्णय बमोजिम विक्री वितरण गर्न सकिनेछ ।	



विशेष प्रस्ताव नं.१, २, ३, ४ र ५ संग सम्बन्धित संशोधित नियमावलीको तीन महले विवरण

नियम नम्बर	साविकको व्यवस्था	संशोधित व्यवस्था	संशोधन गर्नुपर्नाको कारण
८(१)	विकास बैंकको सञ्चालकहरुको नियुक्ति र निर्वाचन प्रचलित बैंक तथा वित्तीय संस्था सम्बन्धि कानूनको अधिनमा रही वार्षिक साधारण सभाबाट हुनेछ। तर व्यवसायिक विशेषज्ञ सञ्चालकको नियुक्ति सञ्चालक समितिले गर्नेछ।	विकास बैंकको सञ्चालकहरुको नियुक्ति र निर्वाचन प्रचलित बैंक तथा वित्तीय संस्था सम्बन्धि कानूनको अधिनमा रही वार्षिक साधारण सभाबाट हुनेछ। तर स्वतन्त्र सञ्चालकको नियुक्ति सञ्चालक समितिले गर्नेछ।	व्यवसायिक विशेषज्ञ सञ्चालक शब्दहरुलाई स्वतन्त्र सञ्चालक शब्दमा रुपान्तरण गरिएकोले।
८(२)	यस विकास बैंकमा ८ जनाको सञ्चालक समिति हुनेछ। सो समितिमा समुहगत प्रतिनिधित्व देहाय बमोजिम हुनेछ : (क) संस्थापक समूहका शेयरधनीहरुबाट आपसी समझदारीबाट मनोनित वा निर्वाचित ४ जना। (ख) सर्वसाधारण समूहका शेयरधनीहरुबाट निर्वाचित ३ जना। (ग) नेपाल राष्ट्र बैंकले कायम गरेको व्यवसायिक विशेषज्ञहरुको सुचीबाट सञ्चालक समितिले नियुक्त गरेको व्यवसायिक सञ्चालक १ जना।	यस विकास बैंकमा ७ जनाको सञ्चालक समिति हुनेछ। सो समितिमा समुहगत प्रतिनिधित्व देहाय बमोजिम हुनेछ : (क) संस्थापक समूहका शेयरधनीहरुबाट आपसी समझदारीबाट मनोनित वा निर्वाचित ३ जना। (ख) सर्वसाधारण समूहका शेयरधनीहरुबाट निर्वाचित ३ जना। (ग) स्वतन्त्र सञ्चालक १ जना।	“बैंक तथा वित्तीय संस्था सम्बन्धि ऐन, २०७३” बमोजिम सञ्चालकको संख्या, कार्यकाल तथा निर्वाचित/मनोनित सम्बन्धि व्यवस्थाहरुमा संशोधन/परिमार्जन गर्नुपर्ने भएकोले।
८(३)	सञ्चालकहरुको कार्यकाल ४ वर्षको हुनेछ। अध्यक्ष र सञ्चालकहरु लगातार दुई पटक भन्दा बढी उक्त पदमा निर्वाचित, मनोनित वा नियुक्त हुन सक्ने छैनन्।	(क) सञ्चालकहरुको कार्यकाल ४ वर्षको हुनेछ र निजको पुनः नियुक्ति तथा मनोनित हुन सक्नेछ। तर स्वतन्त्र सञ्चालक एक कार्यकालका लागि मात्र नियुक्त हुन सक्नेछ। (ख) “बैंक तथा वित्तीय संस्था सम्बन्धि ऐन, २०७३” प्रारम्भ भएपश्चात नियुक्त भएको कार्यकारी अध्यक्ष वा प्रबन्ध सञ्चालक लगातार दुई पटक भन्दा बढी उक्त पदमा निर्वाचित, मनोनित वा नियुक्त हुन सक्ने छैनन्।	
८(४)	वार्षिक साधारणसभा हुनुभन्दा अगावै कुनै सञ्चालकको पद रिक्त हुन आएमा बाँकी अवधिका लागि सञ्चालकको नियुक्ति सञ्चालक समितिद्वारा गर्न सकिनेछ। कुनै सञ्चालकको पद त्यसरी रिक्त भएमा नयाँ नियुक्त सञ्चालकको कार्यकाल रिक्त भएको सञ्चालकको बाँकी कार्यकाल सम्मका लागि मात्र हुनेछ। तर कुनै संगठित संस्था, विदेशी बैंक वा वित्तीय संस्थाले	वार्षिक साधारणसभा हुनुभन्दा अगावै कुनै सञ्चालकको पद रिक्त हुन आएमा अर्को वार्षिक साधारण सभा नभएसम्मको लागि सञ्चालकको नियुक्ति सञ्चालक समितिद्वारा गर्न सकिनेछ। कुनै सञ्चालकको पद त्यसरी रिक्त भएमा नयाँ नियुक्त सञ्चालकको कार्यकाल रिक्त भएको सञ्चालकको बाँकी कार्यकाल सम्मका लागि मात्र	



	शेयर लिएको अवस्थामा सो संस्थाबाट मनोनित सञ्चालकको पद रिक्त भएमा सोही संस्थाले अर्को सञ्चालक नियुक्त गर्न सक्नेछ ।	हुनेछ । तर कुनै संगठित संस्था, विदेशी बैंक वा वित्तीय संस्थाले शेयर लिएको अवस्थामा सो संस्थाबाट मनोनित सञ्चालकको पद रिक्त भएमा सोही संस्थाले अर्को सञ्चालक नियुक्त गर्न सक्नेछ ।	
१० (६)	सञ्चालक समितिको बैठक वर्षमा कम्तीमा बाह्र पटक बस्नुपर्नेछ । तर दुईवटा बैठकको बीचको फरक दुई महिना भन्दा बढी हुनेछैन ।	सञ्चालक समितिको बैठक वर्षमा कम्तीमा बाह्र पटक बस्नुपर्नेछ । तर दुईवटा बैठकको बीचको फरक साठी दिन भन्दा बढी हुनेछैन ।	“बैंक तथा वित्तीय संस्था सम्बन्धि ऐन, २०७३” बमोजिम अद्यावधिक गर्नुपर्ने भएकोले ।
११ (१)	विकास बैंकको सञ्चालकहरूको नियुक्ति प्रचलित बैंक तथा वित्तीय संस्था सम्बन्धि कानूनको अधिनमा रही साधारण सभाबाट हुनेछ । र व्यवसायिक सञ्चालकको नियुक्ति सञ्चालक समितिले गर्नेछ ।	विकास बैंकको सञ्चालकहरूको नियुक्ति प्रचलित बैंक तथा वित्तीय संस्था सम्बन्धि कानूनको अधिनमा रही साधारण सभाबाट हुनेछ । र स्वतन्त्र सञ्चालकको नियुक्ति सञ्चालक समितिले गर्नेछ ।	व्यवसायिक विशेषज्ञ सञ्चालक शब्दहरूलाई स्वतन्त्र सञ्चालक शब्दमा रूपान्तरण गरिएकोले ।
१३ (२)	यस विकास बैंकको सञ्चालकको पदमा नियुक्त हुनको लागि आफ्नो नाममा कम्तीमा १०० किता शेयर लिएको हुनुपर्नेछ । तर नेपाल राष्ट्र बैंकले कायम गरेको व्यवसायिक विशेषज्ञ सञ्चालक तथा विदेशी बैंक वा वित्तीय संस्था वा संगठित संस्थाले वित्तीय संस्थामा शेयर लगानी गरी सञ्चालक मनोनयन गरेको अवस्थामा त्यस्तो सञ्चालकले व्यक्तिगत हैसियतले त्यस्तो न्युनतम शेयर लिन आवश्यक हुनेछैन ।	यस विकास बैंकको सञ्चालकको पदमा नियुक्त हुनको लागि आफ्नो नाममा कम्तीमा १०० किता शेयर लिएको हुनुपर्नेछ । तर स्वतन्त्र सञ्चालक तथा विदेशी बैंक वा वित्तीय संस्था वा संगठित संस्थाले वित्तीय संस्थामा शेयर लगानी गरी सञ्चालक मनोनयन गरेको अवस्थामा त्यस्तो सञ्चालकले व्यक्तिगत हैसियतले त्यस्तो न्युनतम शेयर लिन आवश्यक हुनेछैन ।	व्यवसायिक विशेषज्ञ सञ्चालक शब्दहरूलाई स्वतन्त्र सञ्चालक शब्दमा रूपान्तरण गरिएकोले ।
१६ (१)	प्रचलित बैंक तथा वित्तीय संस्था सम्बन्धि कानूनले व्यवस्था गरे बमोजिम नेपाल राष्ट्र बैंकले कायम गरेको व्यवसायिक विशेषज्ञहरूको सुचीबाट सञ्चालक समितिले एक (१) जना व्यवसायिक सञ्चालक नियुक्त गर्नेछ ।	प्रचलित बैंक तथा वित्तीय संस्था सम्बन्धि कानूनले व्यवस्था गरे बमोजिम नेपाल राष्ट्र बैंकले तोकेको योग्यता पुगेको एक जना व्यक्तिलाई सञ्चालक समितिले स्वतन्त्र सञ्चालक नियुक्त गर्नेछ ।	व्यवसायिक विशेषज्ञ सञ्चालक शब्दहरूलाई स्वतन्त्र सञ्चालक शब्दमा रूपान्तरण गरिएकोले ।
२० (२)	कार्यकारी प्रमुखको कार्यकाल ४ (चार) वर्षको हुनेछ । निजको पुर्ननियुक्ति हुन सक्नेछ तर निजलाई लगातार दुई पटक भन्दा बढी उक्त पदमा निर्वाचित, मनोनित वा नियुक्ति गरिनेछैन ।	कार्यकारी प्रमुखको कार्यकाल बढीमा चार वर्षको हुनेछ र निज अर्को एक कार्यकालका लागि पुनः नियुक्ति हुन सक्नेछ । यो व्यवस्था “बैंक तथा वित्तीय संस्था सम्बन्धि ऐन, २०७३” प्रारम्भ भएपछि मात्र लागु हुनेछ ।	“बैंक तथा वित्तीय संस्था सम्बन्धि ऐन, २०७३” बमोजिम अद्यावधिक गर्नुपर्ने भएकोले ।



संस्थापक शेयरधनीहरूको विवरण

क्र.सं.	नाम	ठेगाना	क्र.सं.	नाम	ठेगाना
१	श्री जलेश्वर पाण्डे	विर्घा अर्चले-६, स्याङजा	४६	श्री विष्णु प्रसाद काफ्ले	धनुवासे-८, स्याङजा
२	श्रीमती कविता श्रेष्ठ	बालिङ-३, स्याङजा	४७	श्री सन्त बहादुर पराजुली	भोल्लेटार-१
३	श्री प्रेम नारायण अर्याल	खिलुङ देउराली-९, स्याङजा	४८	श्री प्रेम बहादुर जि.सी.	सराङकोट-४, कास्की
४	श्री अमृत भट्टराई	जगत्रदेवी-९, स्याङजा	४९	श्री पवन कुमार प्रजापति	भक्तपुर-१४, भक्तपुर
५	श्री पिताम्बर श्रेष्ठ	छाङ्छाङ्दी-३, स्याङजा	५०	श्री चन्द्रकान्त बराल	पुम्दीमुम्दी-३
६	श्री माधव प्रसाद उपाध्याय	बालिङ-१, स्याङजा	५१	श्रीमती वसन्धरा तिमसेना	भदौरे तमागी-५, कास्की
७	श्री दिपक राज काफ्ले	धनुवासे-६, स्याङजा	५२	श्री रमाकान्त बराल	पोखरा-७
८	श्री खगेन्द्र अर्याल	बालिङ-३, स्याङजा	५३	श्रीमती भगवती देवी	पकवादी-४
९	श्री दुर्गा प्रसाद उपाध्याय	केवरे-८, स्याङजा	५४	श्री दुर्गा बहादुर गुरुङ	पुम्दीमुम्दी-६
१०	श्री दिलिप प्रताप खाँड	बालिङ-३, स्याङजा	५५	श्री छवि लाल कुँवर	पिडिखोला-३, स्याङजा
११	श्री वासुदेव पौडेल	वाङ्गसिङ्ग-३, स्याङजा	५६	श्री दुर्गा प्रसाद पाण्डे	विर्घा-६, स्याङजा
१२	श्री सागर बगाले	बालिङ-३, स्याङजा	५७	श्री रघुपति लम्साल	चिन्नेवास-७, स्याङजा
१३	श्री विनोद प्रसाद रेग्मी	खिलुङ देउराली-४, स्याङजा	५८	श्री लेखनाथ भट्टराई	जगत्रदेवी-९, स्याङजा
१४	श्री जितमान श्रेष्ठ	दासिङ्ग दहथुम-१, स्याङजा	५९	श्री नारायण प्रसाद श्रेष्ठ	दासिङ्ग दहथुम-९, स्याङजा
१५	श्री खेमराज अर्याल	पुतलीबजार-१३, स्याङजा	६०	श्री विरेन्द्र बहादुर राना	पेखु बाघखोर-८, स्याङजा
१६	श्री लक्ष्मण ज्ञवाली	आनन्दवन-३, रुपन्देही	६१	श्रीमती नारायणी पहारी	पोखरा-६, कास्की
१७	श्री दीपक लम्साल	आनन्दवन-४, रुपन्देही	६२	श्री विनोद पाण्डेय	पिडिखोला-३, स्याङजा
१८	श्री ज्ञान प्रसाद रेग्मी	खिलुङ देउराली-३, स्याङजा	६३	श्री बुद्धिमान गुरुङ	कास्की-९, नयाँपुल
१९	श्री ज्ञान प्रसाद अर्याल	पुतलीबजार-१०, स्याङजा	६४	श्री हुमकान्त कोइराला	बालिङ-४, स्याङजा
२०	डा.भलकराम अर्याल	पुतलीबजार-१०, स्याङजा	६५	श्री कविराज आचार्य	पोखरा-१७, बैदाम
२१	श्री हरिचन्द्र रेग्मी	पौवैगौडे-२, स्याङजा	६६	श्री खडानन्द शर्मा	पोखरा-१५, कास्की
२२	श्री गंगा बहादुर जी.सी.	वाङ्गगा-१, स्याङजा	६७	श्री कृष्ण बहादुर थापा	सेतियोमान-४, स्याङजा
२३	श्री थान प्रसाद भट्टराई	बुटवल-१०, रुपन्देही	६८	श्री कृष्ण प्रसाद तिवारी	बालिङ-३, स्याङजा
२४	श्री शिव प्रसाद अर्याल	अर्जुन चौपारी-४, स्याङजा	६९	श्री राम प्रसाद श्रेष्ठ	बयरघारी-९, स्याङजा
२५	श्री गिरीधारी पौडेल	पुतलीबजार-१३, स्याङजा	७०	श्री रेश्मीलाल कोइराला	बालिङ-४, स्याङजा
२६	श्री गणेश प्रसाद अर्याल	बालिङ-३, स्याङजा	७१	श्री हरिकुमार श्रेष्ठ	बेनी-६, म्याग्दी
२७	श्री भान बहादुर सेन	बालिङ-२, स्याङजा	७२	डा. भुपेन्द्रबहादुर खड्का	बेनी-७, म्याग्दी
२८	श्री यादव कुमार श्रेष्ठ	बालिङ-५, स्याङजा	७३	श्री दिपेन्द्र श्रेष्ठ	बेनी-६, म्याग्दी
२९	श्री वसन्त कुमार मल्ल	बालिङ-३, स्याङजा	७४	श्री माधवप्रसाद रेग्मी	बेनी-१२, म्याग्दी
३०	श्रीमती जमुना काफ्ले	बालिङ-८, स्याङजा	७५	श्री यजनलाल शाक्य	बेनी-७, म्याग्दी
३१	श्री कृष्ण प्रसाद श्रेष्ठ	बालिङ-३, स्याङजा	७६	श्री यामबहादुर शाक्य	बेनी-६, म्याग्दी
३२	श्री सुदन श्रेष्ठ	बालिङ-१, स्याङजा	७७	श्री शिवप्रसाद कटुवाल	भगवति-४, म्याग्दी
३३	श्री विनोद कुमार श्रेष्ठ	बालिङ-३, स्याङजा	७८	श्रीमती शुभकामना प्रधान श्रेष्ठ	बेनी-६, म्याग्दी
३४	श्री सिताराम अधिकारी	बालिङ-३, स्याङजा	७९	श्री हरिकृष्ण श्रेष्ठ	बेनी-६, म्याग्दी
३५	श्री पुर्ण बहादुर थापा	बालिङ-९, स्याङजा	८०	श्री रेशमबहादुर बानियाँ	बेनी-६, म्याग्दी
३६	श्री श्याम प्रसाद बस्याल	जगत्रदेवी-८, स्याङजा	८१	श्री भरतकुमार राजभण्डारी	बेनी-६, म्याग्दी
३७	श्री सुर्य प्रसाद चापागाई	पकवादी-१, स्याङजा	८२	श्री रविन्द्र राज जोशी	बेनी-६, म्याग्दी
३८	श्री पुर्ण प्रसाद अधिकारी	पेलाकोट-१, स्याङजा	८३	श्री शेरबहादुर बुढाथोकी	देविस्थान-३, म्याग्दी
३९	श्री नारायण खनाल	जगत्रदेवी-८, स्याङजा	८४	श्री रामबहादुर हमाल	बेनी-६, म्याग्दी
४०	श्री प्रेमराज श्रेष्ठ	जगत्रदेवी-८, स्याङजा	८५	श्री अशोक कुमार श्रेष्ठ	दहथुम-१, स्याङजा
४१	श्री प्रेम बहादुर गुरुङ	केवरे-८, स्याङजा	८६	श्रीमती भगवति दवाडी	ल्वाङधलेल-४ कास्की
४२	श्री भक्त प्रसाद भट्टराई	शंकरनगर-३, रुपन्देही	८७	श्री चिरिन्जिवि काफ्ले	बालिङ-८, स्याङजा
४३	श्रीमती कमला पगेनी	बालिङ-३, स्याङजा	८८	श्रीमती चित्रा खड्का	ललितपुर-३, ललितपुर
४४	श्री गोविन्द कर्माचार्य	दासिङ्ग दहथुम-२, स्याङजा	८९	श्री इन्द्रा भुषाल	स्वरेक-३, स्याङजा
४५	कर्ण बहादुर श्रेष्ठ	बालिङ-३, स्याङजा	९०	श्री इन्द्रप्रसाद अधिकारी	पेलाकोट-९, स्याङजा



क्र.सं.	नाम	ठेगाना
९१	श्री जमुनादेवी पौडेल	पंचनगर-२, नवलपरासी
९२	श्री जिवनकुमार मल्ल	वालिङ न.पा.-४, स्याङ्जा
९३	श्री कविता राना	वालिङ न.पा.-१, स्याङ्जा
९४	श्री कमलप्रसाद श्रेष्ठ	अर्थुङ्गे-२, म्याग्दी
९५	श्री लेखनाथ अर्याल	वालिङ न.पा.-११, स्याङ्जा
९६	श्री लिलानारायण श्रेष्ठ	वालिङ न.पा.-५, स्याङ्जा
९७	श्रीमती मेनुका शर्मा	आरुचौर-५, स्याङ्जा
९८	श्री नामदेव भट्टराई	तुलसी भञ्ज्याङ-४, स्याङ्जा
९९	श्रीमती निलु थापा	ललितपुर-५, ललितपुर
१००	श्री प्रमोद श्रेष्ठ	अर्थुङ्गे-२, म्याग्दी
१०१	श्री रजनी श्रेष्ठ	अर्थुङ्गे-२, म्याग्दी
१०२	श्रीमती राममाया श्रेष्ठ	पुलाचौर-२, म्याग्दी
१०३	श्री रिखिराम वस्याल	जगत्रदेवी-८, स्याङ्जा
१०४	श्रीमती रिना मसानी	पोखरा-८, कास्की
१०५	श्री सुन्दरकुमार श्रेष्ठ	अर्थुङ्गे-२, म्याग्दी
१०६	श्री सुर्यप्रसाद रेग्मी	वालिङ न.पा.-३, स्याङ्जा
१०७	श्री यादव भट्टराई	जगत्रदेवी-९, स्याङ्जा
१०८	श्री सुर्यप्रसाद भट्टराई	जगत्रदेवी-९, स्याङ्जा
१०९	श्री प्रदिपकुमार रुइटा	वीरगंज-७, पर्सा
११०	श्रीमती अम्बिका सुवेदी	फेदीखोला-७, स्याङ्जा
१११	श्री युक्तराज खनाल	तुलसीभञ्ज्याङ-७, स्याङ्जा
११२	श्री कृष्णप्रसाद पौडेल	दरौ-३, स्याङ्जा
११३	श्री लिलावल्लौ भट्टराई	जगत्रदेवी-९, स्याङ्जा
११४	श्री दयाप्रसाद भट्टराई	जगत्रदेवी-९, स्याङ्जा
११५	श्री सुर्यनारायण श्रेष्ठ	वालिङ न.पा.-१, स्याङ्जा
११६	श्रीमती कमलादेवी खनाल	तुलसीभञ्ज्याङ-७, स्याङ्जा
११७	श्री राजु विश्वकर्मा	चापाकोट-५, स्याङ्जा
११८	श्री देवराज आचार्य	पोखरा-१७, कास्की
११९	श्रीमती सुनिता श्रेष्ठ	फुजेल-८, गोरखा
१२०	डा. आनन्दप्रसाद श्रेष्ठ	का.म.न.पा. ३४, नयाँ बानेश्वर
१२१	श्री आनन्दी राय यादव	भुनखुनवा ३, रौतहट
१२२	श्री अनिल श्रेष्ठ	धरान-२, सुनसरी
१२३	श्रीमती बन्दना श्रेष्ठ	का.म.न.पा.-२२, बानेश्वर
१२४	डा. भोलाप्रसाद रिजाल	का.म.न.पा.-३, महाराजगञ्ज
१२५	श्री विष्णुनारायण मानन्धर	का.म.न.पा.-२३, धर्मपथ
१२६	श्री विष्णु प्रसाद शर्मा ज्ञवाली	का.म.न.पा.-३४,
१२७	श्री चन्द्र कुवेर श्रेष्ठ	महेन्द्रनगर-१, सुनसरी
१२८	श्री दत्तप्रसाद श्रेष्ठ	छौराली-१, भोजपुर
१२९	डा.धुवशर्मा मूडभरी	का.म.न.पा.-३, बाँसबारी
१३०	श्री गजेन्द्र उदाश	पोखरा-८, कास्की
१३१	श्री गौरीशंकर प्रधान	का.म.न.पा.-२३ नयाँ बजार
१३२	डा. हरीकिशोर श्रेष्ठ	का.म.न.पा. २९, गल्कोपाखा
१३३	श्री हुतराज श्रेष्ठ	पोखरा-६, कास्की
१३४	श्रीमती इन्दिरा बराल	पोखरा-७, राष्ट्र बैंक चोक
१३५	श्री ईश्वर बहादुर रघुवंशी	गुसिगाल-१, ललितपुर

क्र.सं.	नाम	ठेगाना
१३६	श्रीमती जेनी श्रेष्ठ	का.म.न.पा.-८, काठमाण्डौ
१३७	श्री केशवलाल श्रेष्ठ	पोखरा-९, कास्की
१३८	श्री केशव थापा	पोखरा-७, मुस्ताङ चोक
१३९	श्री दिपेशमान श्रेष्ठ	ललितपुर-१८, महालक्ष्मीस्थान
१४०	श्री मोहनवर सिंह प्रधान	अलौ-५, पर्सा
१४१	श्री मोहनकृष्ण श्रेष्ठ	का.म.न.पा.-२३ फोछें
१४२	श्री नारायणप्रसाद द्वा	पोखरा-९, महेन्द्रपुल
१४३	श्री नारायणप्रसाद वैद्य	भक्तपुर-८, सुकुलढोका
१४४	श्री नरेशभक्त श्रेष्ठ	का.म.न.पा.-९, रातोपुल
१४५	श्री अनन्त प्रसाद श्रेष्ठ	का.म.न.पा.-३२, काठमाण्डौ
१४६	श्रीमती प्रमिला श्रेष्ठ	सिफल-७, काठमाण्डौ
१४७	श्री रविन्द्र बाटाजू	पोखरा-२, कास्की
१४८	श्री राजनकृष्ण श्रेष्ठ	का.म.न.पा.-११ त्रिपुरेश्वर
१४९	श्री रामकृष्ण श्रेष्ठ	भोजपुर-५, भोजपुर बजार
१५०	श्री रमेशकुमार रघुवंशी	का.म.न.पा.-३३, कुमारीमार्ग
१५१	श्री रमेश कुमार प्रधान	सुनसरी -४, धरान
१५२	श्रीमती सरला रिजाल	का.म.न.पा.-३, महाराजगञ्ज
१५३	श्रीमती सरस्वती श्रेष्ठ	ललितपुर -५, लगनखेल
१५४	श्री सत्य नारायण मानन्धर	का.म.न.पा.-२३, धर्मपथ
१५५	श्रीमती शान्तलक्ष्मी श्रेष्ठ	का.म.न.पा.-१०, नयाँ बानेश्वर
१५६	डा. सुरेन्द्र कुमार श्रेष्ठ	का.म.न.पा.-५, टंगाल
१५७	श्री सुरेश कुमार श्रेष्ठ	का.म.न.पा.-३४, नयाँ बानेश्वर
१५८	श्रीमती सूर्यकुमारी श्रेष्ठ	का.म.न.पा.-३४, नयाँ बानेश्वर
१५९	श्री मनिष मूडभरी	का.म.न.पा.-३, बाँसबारी
१६०	श्री हिरण्यभक्त प्रधानाङ्ग	भक्तपुर-४, मध्यपुर ठिमी
१६१	श्री कविरकुमार बज्राचार्य	भक्तपुर-९, मध्यपुर ठिमी
१६२	श्री प्रयागराज हाडा	का.म.न.पा.-१०, बुद्धनगर
१६३	श्री गणेश बहादुर पाण्डे	का.म.न.पा.-२९, सामाखुसीमार्ग
१६४	श्रीमती सूर्यन मैया श्रेष्ठ	का.म.न.पा.-७, चावहिल बजार
१६५	श्री नरवहादुर पाण्डे	का.म.न.पा.-२९, गल्कोपाखा
१६६	श्री रुद्रकुमार श्रेष्ठ	का.म.न.पा.-८, काठमाण्डौ
१६७	श्री अनिष मूडभरी	का.म.न.पा.-३, बाँसबारी
१६८	श्रीमती सोनादेवी शाह	अलौ-५, पर्सा
१६९	श्री विष्णुवर सिंह प्रधान	अलौ-५, पर्सा
१७०	श्री महेन्द्रवर सिंह प्रधान	अलौ-५, पर्सा
१७१	श्री दिपकनन्दन सिंह प्रधान	ललितपुर-३, पुल्चोक
१७२	श्री बद्री कुमार बस्नेत	का.म.न.पा.-३४, काठमाण्डौ
१७३	श्रीमती सन्ध्या लक्ष्मी चुके	भरतपुर-३, चितवन
१७४	श्री पद्म कुमार पिया	भरतपुर-२, चितवन
१७५	श्री ठाकुर पिया	भरतपुर न.पा.-२, चितवन
१७६	श्री अनन्तलाल चुके	का.म.न.पा.-३१, काठमाण्डौ
१७७	श्री ध्रुव कुमार प्रधान	भरतपुर न.पा.-३, चितवन
१७८	श्री सिद्ध कुमार श्रेष्ठ	भरतपुर-४, चितवन
१७९	श्री टंक बहादुर श्रेष्ठ	का.म.न.पा.-१०, काठमाण्डौ
१८०	श्री माधव प्रसाद न्यौपाने	का.म.न.पा.-१०, काठमाण्डौ



क्र.सं.	नाम	ठेगाना
१८१	श्री भरतराज कोइराला	का.म.न.पा-३२, काठमाण्डौ
१८२	श्री विनय कुमार श्रेष्ठ	का.म.न.पा-८, काठमाण्डौ
१८३	श्री कृष्ण बन्धु पिपा	भरतपुर-३, चितवन
१८४	श्री प्रकाश तिवारी	भरतपुर-१०, चितवन
१८५	श्री श्याम कुमार श्रेष्ठ	ललितपुर-१, गुसिगाल
१८६	श्री इन्दिरा पाण्डे	भक्तपुर-१६, लोकन्थली
१८७	श्री प्रदिप कुमार श्रेष्ठ	का.म.न.पा-३४, नयाँबानेश्वर
१८८	श्री उर्मिला श्रेष्ठ	का.म.न.पा-२३, नयाँबजार
१८९	श्री दिपक लामा पाख्रिन	काठमाण्डौ-४, काठमाण्डौ
१९०	श्री शंकर प्रसाद शर्मा भट्टराई	काठमाण्डौ-३४, काठमाण्डौ
१९१	श्री डिल्ली रमण पाण्डे	वालिङ-५, स्याङ्जा
१९२	श्रीमती अमला श्रेष्ठ	का.म.न.पा-२३, काठमाण्डौ
१९३	श्री हरिराम कोइराला	विराटनगर-४, मोरङ
१९४	श्री निर्मल कुमार श्रेष्ठ	शक्तिखोर-६, चितवन
१९५	श्री प्रभाकर पण्डित	पटिहानी-२, चितवन
१९६	श्री देवी सापकोटा	नारायणपुर-५, चितवन
१९७	श्री सुनादेवी घिमिरे	प्रगतीनगर-९, नवलपरासी
१९८	श्री ज्ञानेन्द्रमान शाक्य	का.म.न.पा-२१, काठमाण्डौ
१९९	श्री निरज कुमार प्रधान	बन्दीपुर-१, तनहुँ
२००	श्री निलेन मान शाक्य	का.म.न.पा-२१, काठमाण्डौ
२०१	श्री पुर्णभद्र कंडेल	अमरापुरी-८, नवलपरासी
२०२	डा.श्यामकुमार श्रेष्ठ	नारायणगढ-१, चितवन
२०३	श्री शम्भुलाल श्रेष्ठ	बन्दीपुर-६, तनहुँ
२०४	डा.अशोक तायल	भद्रपुर-२, झापा
२०५	डा.प्रमोद कुमार क्षेत्री	दहथुम-५, स्याङ्जा
२०६	श्री बसन्तराज पराजुली	गन्जनगर-५, चितवन
२०७	श्री राजकुमार श्रेष्ठ	विदुर-२, नुवाकोट
२०८	श्री त्रिलोचन कंडेल	मंगलपुर-२, चितवन
२०९	डा.सुर्यकान्त घिमिरे	जिता-२, लमजुङ
२१०	श्री सुनुजा अधिकारी	भरतपुर-१०, चितवन
२११	डा.केशवराज भुर्तेल	त्रिवेणी-५, नवलपरासी
२१२	श्री राम प्रसाद शर्मा	हंशपुर-३, गोरखा
२१३	श्री शिवबल्लभ काफ्ले	नारायणगढ, चितवन
२१४	श्री गोविन्द प्रसाद पौडेल	नारायणपुर-५, चितवन
२१५	श्री चिरन्जीवि सुवेदी	गितानगर-२, चितवन
२१६	श्री प्रदिपराज पन्त	पटिहानी-९, चितवन
२१७	श्री इच्छा कुमार श्रेष्ठ	भरतपुर-४, चितवन
२१८	श्री रामचन्द्र गुरुङ	पुम्दीभुम्दी-६, कास्की
२१९	श्री रविन्द्र कुँवर	धुमपोखरा-८, स्याङ्जा
२२०	श्री तुलसीराम तिवारी	धुमपोखरा-५, स्याङ्जा
२२१	श्री पदमपानी काफ्ले	धनुवासे-५, स्याङ्जा
२२२	श्री ओम बहादुर थापा	वालिङ-५, स्याङ्जा
२२३	श्री बाबुराम ढकाल	फापरथुम-४, स्याङ्जा

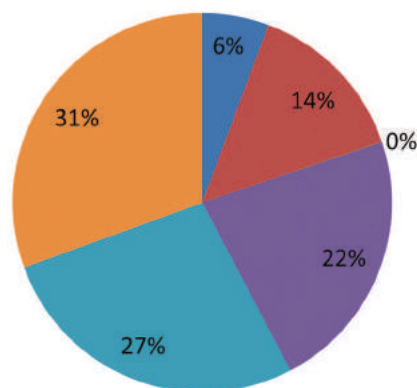
क्र.सं.	नाम	ठेगाना
२२४	श्री दिपक शर्मा	पुतलीबजार-४, स्याङ्जा
२२५	श्रीमती सन्ध्या श्रेष्ठ	जगन्नेदी-८, स्याङ्जा
२२६	श्रीमती सोनी श्रेष्ठ	जगन्नेदी-८, स्याङ्जा
२२७	श्री दिवाकर पौडेल	अयोध्यापुरी-५, चितवन
२२८	श्री धुवराज सुवेदी	अर्थुङ्गे-३, म्याग्दी
२२९	श्री चेत नारायण श्रेष्ठ	दहथुम-१, स्याङ्जा
२३०	श्री एक नारायण शर्मा	पोखरा-८, कास्की
२३१	श्री बाबुराम अधिकारी	लाहाचोक-८, कास्की
२३२	श्रीमती युद्ध कुमारी मल्ल	भदौरे तमागी-५, कास्की
२३३	श्री भरतराज ढकाल	फापरथुम-४, स्याङ्जा
२३४	श्री सविन श्रेष्ठ	अर्थुङ्गे-२, म्याग्दी
२३५	श्री रुद्र कुमार वि.क	पुतलीबजार-४, स्याङ्जा
२३६	श्री कृष्ण प्रसाद पंगेनी	पेखुवाखोर-३, स्याङ्जा
२३७	श्री ठहर बहादुर भण्डारी	वेनी-१०, म्याग्दी
२३८	श्री लोक प्रसाद अर्याल	खिलुङ्गे-९, स्याङ्जा
२३९	श्री महेशराज रेग्मी	करेन्डाडा-३, स्याङ्जा
२४०	श्रीमती तेज कुमारी महत	अर्थुङ्गे-८, म्याग्दी
२४१	श्री मधुसुदन उपाध्याय	वालिङ्गे-१, स्याङ्जा
२४२	श्री जगन्नाथ पंगनी	स्वरेक-४, स्याङ्जा
२४३	श्री दयाप्रसाद रेग्मी	स्वरेक-४, स्याङ्जा
२४४	श्री घनश्याम गौडेल	पेलकोट-६, स्याङ्जा
२४५	श्री अमृत बानिया	अर्थुङ्गे-१, म्याग्दी
२४६	श्रीमती पार्वती अर्याल पाह	खिलुङ्गे-९, स्याङ्जा
२४७	श्री लिलाराम गौतम	सिमाना-३, बाग्लुङ्गे
२४८	श्री विनय रेग्मी	पुलाचौर-४, म्याग्दी
२४९	श्री राजेश सुवेदी	वालिङ्गे-२, स्याङ्जा
२५०	श्रीमती संगीता उपाध्याय	फापरथुम-४, स्याङ्जा
२५१	श्री लिला प्रसाद पंगेनी	भीरकोट-२, स्याङ्जा
२५२	श्रीमती शान्ति ढकाल	फापरथुम-४, स्याङ्जा
२५३	श्री पुरुषोत्तम पराजुली	सिर्सेकोट-९, स्याङ्जा
२५४	श्री कृष्ण अर्याल	वालिङ्गे-११, स्याङ्जा
२५५	श्री लेखनाथ चापागाई	पकवादी-१, स्याङ्जा
२५६	श्री कोपिलदेव अधिकारी	तुलसी भन्ज्याङ्गे-३, स्याङ्जा
२५७	श्रीमती लक्ष्मी गिरी	अर्थुङ्गे-२, म्याग्दी
२५८	श्रीमती अम्बिका श्रेष्ठ	शिवालय-५, पर्वत
२५९	श्री दिपक तिवारी	थापाठाना-७, पर्वत
२६०	श्री अर्जुन प्रसाद खनाल	एलादी-८, स्याङ्जा
२६१	श्री शिवलाल सुनार	भोर्ले-३, पर्वत
२६२	श्री उपेन्द्र प्रसाद पौडेल	देउराली-१, कास्की
२६३	श्री मोहन गिरी	पोखरा-५, कास्की
२६४	श्री राजेन्द्र लिगल	पोखरा-४, कास्की



Headwise Loans & Advances

As on Ashad End, 2074

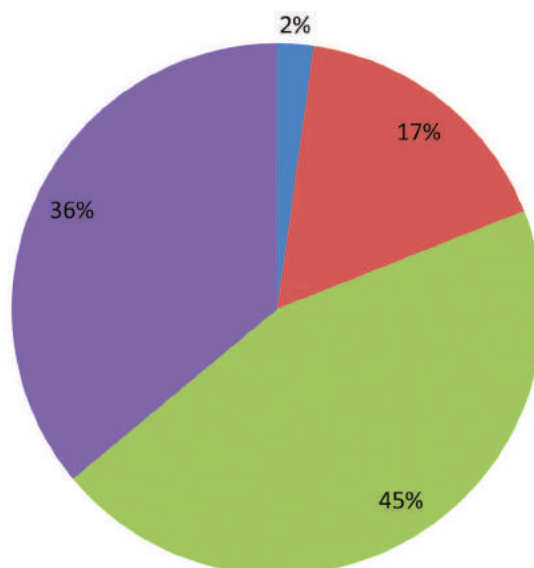
- Real Estate Loan
- Margin Type Loan
- Overdraft Loan/TR Loan/WC Loan
- Personal Home Loan of Rs. 1.5 Crore or Less
- Term Loan
- Others



Headwise Deposit

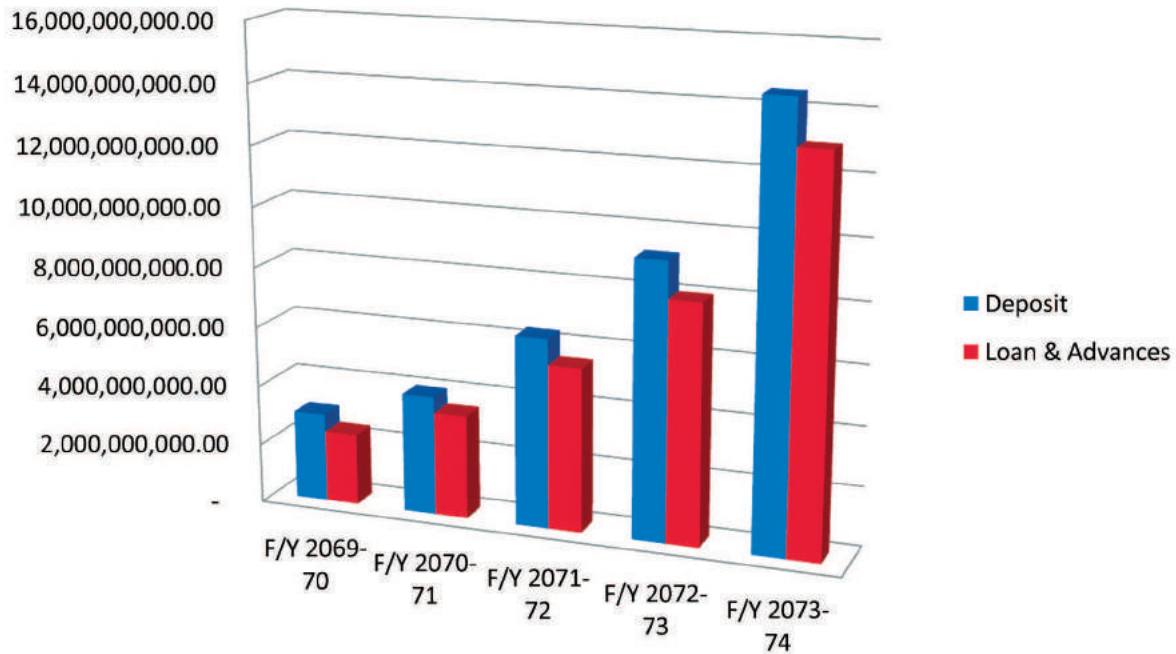
As on Ashad End, 2074

- Current Account
- Call Account
- Saving Account
- Fixed Account

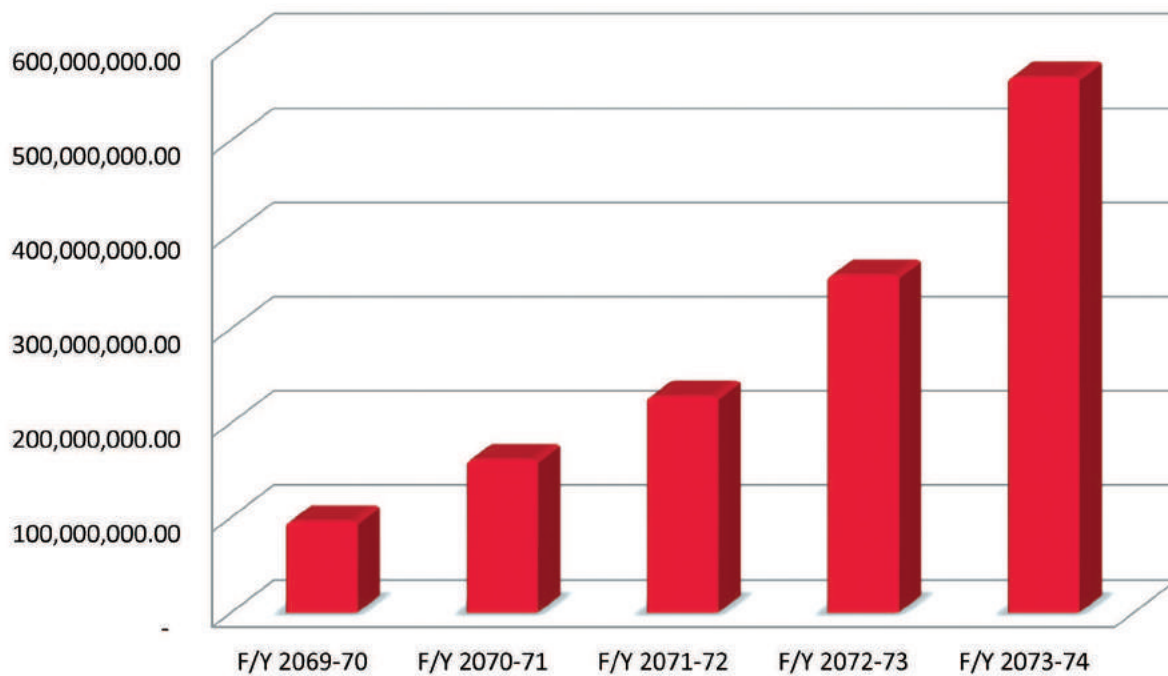




Trend of Deposits and Loan & Advances over Last 5 Years



Trend of Operating Profit over Last 5 Years



शाखा प्रमुखहरू

१.	बासुदेव पौडेल	शाखा कार्यालय, वालिङ्ग, स्याङ्गजा	२७.	लेखनाथ भट्टराई	शाखा कार्यालय, बर्दघाट, नवलपरासी
२.	चिरञ्जिवी अर्याल	शाखा कार्यालय, गल्याङ्ग, स्याङ्गजा	२८.	यादव भट्टराई	शाखा कार्यालय, चापाकोट, स्याङ्गजा
३.	शोभित बहादुर खड्का	शाखा कार्यालय, रामपुर, पाल्पा	२९.	कृष्ण श्रेष्ठ	शाखा कार्यालय, गोग्रु, काठमाण्डौं
४.	भोला प्रसाद तिवारी	शाखा कार्यालय, सभागृहचोक, पोखरा	३०.	रविन्द्र सुवेदी	शाखा कार्यालय, नारयणगढ, चितवन
५.	कुमार गुरुङ्ग	शाखा कार्यालय, पुतलीबजार, स्याङ्गजा	३१.	हरिराम रेग्मी	शाखा कार्यालय, पर्सा, चितवन
६.	उपेन्द्र वस्याल	शाखा कार्यालय, तानसेन, पाल्पा	३२.	अनोज श्रेष्ठ, लाखे	शाखा कार्यालय, दलदले, नवलपरासी
७.	दिपेन्द्र पोखरेल	शाखा कार्यालय, महेन्द्रपुल, पोखरा	३३.	नारायण महतो	शाखा कार्यालय, मुग्लिन, चितवन
८.	कमल सुवेदी	शाखा कार्यालय, बिरौटा, पोखरा	३४.	बिन्देश्वर प्रसाद सिंह	शाखा कार्यालय, परासी, नवलपरासी
९.	पुरुषोत्तम पाण्डे	शाखा कार्यालय, बुटवल, रुपन्देही	३५.	पुष्कर ढकाल	शाखा कार्यालय, हेटौडा, मकवानपुर
१०.	निमेश शर्मा	शाखा कार्यालय, भैरहवा, रुपन्देही	३६.	लोकेन्द्र बहादुर क्षेत्री	शाखा कार्यालय, बुद्धचोक, चितवन
११.	लेखनाथ भट्टराई	शाखा कार्यालय, जितपुर, कपिलवस्तु	३७.	निता प्रधान पिया	शाखा कार्यालय, मालपोतचोक, चितवन
१२.	प्रेमनारायण अर्याल	शाखा कार्यालय, कुश्मा, पर्वत	३८.	उमेश शिलवाल	शाखा कार्यालय, शिवनगर, चितवन
१३.	शंकरराज सापकोटा	शाखा कार्यालय, फलेवास, पर्वत	३९.	केश बहादुर गुरुङ्ग	शाखा कार्यालय, तल्लो गगनगौडा, कास्की
१४.	लोक नारायण मानन्धर	शाखा कार्यालय, हुवास, पर्वत	४०.	सुन्दरसिंह भण्डारी	शाखा कार्यालय, लाजिम्पाट, काठमाण्डौं
१५.	भगवती भट्टराई	शाखा कार्यालय, बाटुलेचौर, पोखरा	४१.	कविता शर्मा	शाखा कार्यालय, खैरेनी, रुपन्देही
१६.	ओम प्रकाश पौडेल	शाखा कार्यालय, बाग्लुङ्गबजार, बाग्लुङ्ग	४२.	यज्ञराज आचार्य	शाखा कार्यालय, फर्साटिकर, रुपन्देही
१७.	तोयनाथ अधिकारी	शाखा कार्यालय, कावासोती, नवलपरासी	४३.	दिपिन डोटेल	शाखा कार्यालय, शान्तिपुर, गुल्मी
१८.	सीता डुम्रे	शाखा कार्यालय, वयरघारी, स्याङ्गजा	४४.	मनोज लामिछाने	शाखा कार्यालय, तम्घास, गुल्मी
१९.	प्रकाश ओम्हा	शाखा कार्यालय, दमौली, तनहुँ	४५.	युवराज वेल्वासे	शाखा कार्यालय, चन्द्रौटा, कपिलवस्तु
२०.	कमलप्रसाद ढुंगाना	शाखा कार्यालय, बेनी, म्याग्दी	४६.	राजेश गैह्रे	शाखा कार्यालय, चावहिल काठमाण्डौं
२१.	नारायणहरी शर्मा	शाखा कार्यालय, दरवाङ्ग, म्याग्दी	४७.	मधु नेपाल	शाखा कार्यालय, कलंकी, काठमाण्डौं
२२.	जीत बहादुर गर्बुजा	शाखा कार्यालय, भुरुङ्ग तातोपानी, म्याग्दी	४८.	रमेश रिजाल	शाखा कार्यालय, न्यूरोड, काठमाण्डौं
२३.	विकास के.सी	शाखा कार्यालय, वावियाचौर, म्याग्दी	४९.	तेज बहादुर थापा	शाखा कार्यालय, मणीग्राम, रुपन्देही
२४.	कपिल अर्याल	शाखा कार्यालय, विर्घा, स्याङ्गजा			
२५.	होमनाथ पौडेल	शाखा कार्यालय, सुलबल, नवलपरासी			
२६.	हिरामणी पराजुली	शाखा कार्यालय, बुर्तिबाङ्ग, बाग्लुङ्ग			